



НИЙСЛЭЛИЙН ЗАСАГ ДАРГЫН ХЭРЭГЖҮҮЛЭГЧ АГЕНТЛАГ

**НИЙСЛЭЛИЙН
ЭРҮҮЛ МЭНДИЙН
ГАЗАР**

НИЙСЛЭЛИЙН ЭРҮҮЛ МЭНДИЙН ГАЗАР

НИЙСЛЭЛИЙН ЭРҮҮЛ МЭНДИЙН СТАТИСТИКИЙН МЭДЭЭЛЭЛ

2023 оны эхний 7 сараар

Улаанбаатар хот
2023 он

НИЙСЛЭЛИЙН ЗАСАГ ДАРГЫН ХЭРЭГЖҮҮЛЭГЧ АГЕНТЛАГ
НИЙСЛЭЛИЙН ЭРҮҮЛ МЭНДИЙН ГАЗАР

Шуудангийн хаяг: Монгол Улс, Улаанбаатар хот, Чингэлтэй дүүрэг, 4-р хороо,
Ж.Самбуугийн гудамж-16, Нийслэлийн засаг захиргааны III байр

Утас	77990101
Факс	976-11-325076
Э-шуудан	nemg.statistic2021@gmail.com
Вэб сайт	mn.emg.ub.gov.mn

Эрхэлсэн: П.Эрхэмбулган
НЭМГ-ын дарга

Хянасан: Н.Долгормаа
СМЦЭМХ-ийн дарга

Мэдээллийг бэлтгэсэн: Ц.Сонгиносүрэн
СМЦЭМХ-ийн Ахлах мэргэжилтэн

Г.Даваасүрэн
СМЦЭМХ-ийн мэргэжилтэн

Товчилсон үгийн тайлбар

ЭМЯ	Эрүүл мэндийн яам
НЭМГ	Нийслэлийн эрүүл мэндийн газар
БГДЭМТ	Баянгол дүүргийн эрүүл мэндийн төв
БЗДЭМТ	Баянзүрх дүүргийн эрүүл мэндийн төв
СХДЭМТ	Сонгинохайрхан дүүргийн эрүүл мэндийн төв
СБДЭМТ	Сүхбаатар дүүргийн эрүүл мэндийн төв
ХУДЭМТ	Хан Уул дүүргийн эрүүл мэндийн төв
ЧДЭМТ	Чингэлтэй дүүргийн эрүүл мэндийн төв
НДЭМТ	Налайх дүүргийн эрүүл мэндийн төв
БНДЭМТ	Багануур дүүргийн эрүүл мэндийн төв
БЗНЭ	Баянзүрх нэгдсэн эмнэлэг
СХНЭ	Сонгинохайрхан нэгдсэн эмнэлэг
СБНЭ	Сүхбаатар нэгдсэн эмнэлэг
ХУНЭ	Хан Уул нэгдсэн эмнэлэг
ШЭНТ	Шүд эрүү нүүрний төв
НТТТ	Нийслэлийн түргэн тусламжийн төв
СЗКЭ	Сэргээн засах клиникийн эмнэлэг
ЭХЭМҮТ	Эх, хүүхдийн эрүүл мэндийн үндэсний төв
УНТЭ	Улсын нэгдүгээр төв эмнэлэг
УХТЭ	Улсын хоёрдугаар төв эмнэлэг
УГТЭ	Улсын гуравдугаар төв эмнэлэг
ГССҮТ	Гэмтэл, согог судлалын үндэсний төв
СЭМҮТ	Сэтгэцийн эрүүл мэндийн үндэсний төв
АӨСҮТ	Арьсны өвчинг судлалын үндэсний төв
ХӨСҮТ	Халдварт өвчин судлалын үндэсний төв
ХСҮТ	Хавдар судлалын үндэсний төв
УАУТХЭ	Уламжлалт анагаах ухаан технологийн хүрээлэнгийн эмнэлэг
ТТАХНЭ	Төрийн тусгай алба хаагчдын нэгдсэн эмнэлэг
ТЗТЭ	Төмөр замын төв эмнэлэг
УАУЭСТ	Уламжлалт анагаах ухааны элэг судлалын төв
СЗСҮТ	Сэргээн засалт, сургалт, үйлдвэрлэлийн төв
ШШГЕГ-ЦХБНЭ	Шүүхийн шийдвэргүйцэтгэх ерөнхий газрын цагдан хорих байгууллагын нэгдсэн эмнэлэг
ШШГЕГ-НЭ	Шүүхийн шийдвэргүйцэтгэх ерөнхий газрын нэгдсэн эмнэлэг
ХАБЭМТ-МӨЭ	Хөдөлмөрийн аюулгүй байдал, эрүүл мэндийн төвийн мэргэжлийн өвчний эмнэлэг
ХБХСЗХТ	Хөгжлийн бэрхшээлтэй хүүхдийн сэргээн засах хөгжлийн төв
ХХЭМБ	Хувийн хэвшлийн эрүүл мэндийн байгууллага
БЗДХ	Бэлгийн замаар дамжих халдвар
ВХА	Вируст гепатит А
ВХВ	Вируст гепатит В
ВХС	Вируст гепатит С

ЭРҮҮЛ МЭНДИЙН ҮНДСЭН ҮЗҮҮЛЭЛТ

/2022, 2023 оны 7 сарын байдлаар/

№	Үзүүлэлт		Нэгж	2022	2023	Өсөлт, бууралт
1	Төрсөн эх		Бодит тоо	19259	20334	1075
2	Амьд төрсөн хүүхэд		Бодит тоо	19432	20471	1039
3	Амьгүй төрсөн хүүхэд		Бодит тоо	116	118	2
			1000 нийт төрөлтөд	6.0	5.7	-0.3
4	Гэрийн төрөлт		Бодит тоо	72	76	4
			Хувь	0.4	0.4	0.0
5	Хяналтгүй төрөлт		Бодит тоо	77	105	28
			Хувь	0.4	0.5	0.1
6	Бүх нас баралт		Бодит тоо	5088	5051	-37
7	Эмнэлгийн нас баралт		Бодит тоо	1977	2097	120
			Хувь	0.9	0.6	-0.3
8	Хоног болоогүй нас баралт		Бодит тоо	383	403	20
			Хувь	19.4	19.2	-0.17
9	Эхийн эндэгдэл		Бодит тоо	5	8	3
			100000 амьд төрөлтөд	25.7	39.1	13.4
10	Тав хүртэлх насны хүүхдийн эндэгдэл		Бодит тоо	276	319	43
			1000 амьд төрөлтөд	14.2	15.6	1.4
11	Нялхсын эндэгдэл		Бодит тоо	231	284	53
			1000 амьд төрөлтөд	11.9	13.9	2.0
12	Нярайн эндэгдэл		Бодит тоо	152	185	33
			1000 амьд төрөлтөд	7.8	9.0	1.2
			Нялхсын эндэгдэлд эзлэх хувь	65.8	65.1	-0.7
	Үүнээс	Нярайн эрт үеийн эндэгдэл	Бодит тоо	109	123	14
			Хувь	71.7	66.5	-5.21
		Нярайн хожуу үеийн эндэгдэл	Бодит тоо	43	62	19
Хувь	28.3		33.5	5.2		
13	Перинаталь эндэгдэл		Бодит тоо	225	241	16
			1000 нийт төрөлтөд	11.5	11.8	0.3
14	1-5 хүртэлх насны хүүхдийн эндэгдэл		Бодит тоо	45	35	-10
			1000 амьд төрөлтөд	2.3	1.7	-0.6
	Шалтгаан	Өвчний улмаас	Бодит тоо	35	30	-5
		Осол гэмтлээр	Бодит тоо	10	5	-5
15	Эмчлэгдсэн өвчтөн		Бодит тоо	335297.0	335193.5	-103.5
16	Орны фонд ашиглалт		Хувь	118.9	72.3	-46.6
17	Ор хоног		Бодит тоо	2246737	2236099	-10638
18	Дундаж ор хоног		Бодит тоо	6.7	6.7	0
19	Орны эргэлт		Бодит тоо	24.4	23.5	-0.9

**Бүртгэгдсэн халдварт өвчин
/2022, 2023 оны 7 сарын байдлаар/**

№	Үзүүлэлт	Нэгж	2022	2023	Өсөлт, бууралт	
20	Халдварт өвчин бүгд	Бодит тоо	161820	14250	-147570	
		10000 хүн амд	1065.2	90.9	-974.3	
Үүнээс	Амьсгалын замын цочмог халдварт өвчин	Бодит тоо	157493	8343	-149150	
		10000 хүн амд	1036.7	53.2	-983.5	
	Бэлгийн замаар дамжих халдварт өвчин	Бодит тоо	2995	2999	4	
		10000 хүн амд	15.7	19.1	3.4	
	Гэдэсний халдварт өвчин	Бодит тоо	821	949	128	
		10000 хүн амд	5.4	6.1	0.7	
	Зоонозын халдварт өвчин	Бодит тоо	12	31	19	
		10000 хүн амд	0.07	0.2	0.1	
	Бусад халдварт өвчин	Бодит тоо	499	1928	1429	
		10000 хүн амд	3.3	12.3	9.0	
	Үүнээс	Вирүст гепатит	Бодит тоо	64	114	50
			10000 хүн амд	0.42	0.73	0.3
Үүнээс		Вирүст гепатит А	Бодит тоо	4	2	-2
			10000 хүн амд	0.03	0.01	-0.02
		Вирүст гепатит В	Бодит тоо	36	42	6
			10000 хүн амд	0.24	0.27	0.03
		Вирүст гепатит С	Бодит тоо	24	70	46
			10000 хүн амд	0.16	0.45	0.3
		Бусад вирүст гепатит	Бодит тоо	0	0	0
			10000 хүн амд	0	0.0	0
Цусан суулга		Бодит тоо	686	753	67	
		10000 хүн амд	4.52	4.8	0.28	
Сальмонеллөз		Бодит тоо	125	119	-6	
		10000 хүн амд	0.8	0.8	0	
Хоолны хордлого		Бодит тоо	9	53	44	
		10000 хүн амд	0.06	0.3	0.28	
Гар, хөл, амны өвчин		Бодит тоо	403	2256	1853	
		10000 хүн амд	2.65	14.4	11.74	
Халдварын гаралтай гастроэнтерит ба суулга -өвчлө		Бодит тоо	1	24	23	
		10000 хүн амд	0.01	0.2	0.2	
Сүрьеэ		Бодит тоо	815	792	-23	
		10000 хүн амд	5.4	5.1	-0.3	
Улаан эсэргэнэ	Бодит тоо	20	591	571		
	10000 хүн амд	0.1	3.8	3.64		
Менингококкт халдвар	Бодит тоо	1	3	2		
	10000 хүн амд	0.01	0.02	0.01		
Ёлом	Бодит тоо	11	42	31		
	10000 хүн амд	0.07	0.3	0.2		
Салхинцэцэг	Бодит тоо	744	4644	3900		
	10000 хүн амд	4.9	29.6	24.7		

**Бүртгэгдсэн халдварт өвчин
(2022, 2023 оны 7 сарын байдлаар/)**

№	Үзүүлэлт	Нэгж	2022	2023	Өсөлт, бууралт
Үүнээс	Улаанбурхан	Бодит тоо	0	0	0
		10000 хүн амд	0.0	0.0	0
	Улаанууд	Бодит тоо	1	0	-1
		10000 хүн амд	0.01	0.0	-0.01
	Халдварт эритема	Бодит тоо	3	8	5
		10000 хүн амд	0.02	0.05	0.03
	Гахай хавдар	Бодит тоо	8	57	49
		10000 хүн амд	0.05	0.4	0.3
	Боом	Бодит тоо	0	0	0
		10000 хүн амд	0.0	0.0	0.0
	Бруцеллёз	Бодит тоо	1	6	5
		10000 хүн амд	0.01	0.04	0.03
	Спирохетээр сэдээгдсэн бусад халдвар	Бодит тоо	3	0	-3
		10000 хүн амд	0.02	0.0	0.0
	Хачигт рикеттсиоз	Бодит тоо	10	14	4
		10000 хүн амд	0.07	0.09	0.02
	Хачигаар дамжих вирусү энцеофалит	Бодит тоо	1	11	10
		10000 хүн амд	0.01	0.07	0.06
	Нярайн бактерт үжил	Бодит тоо	0	2	2
		10000 хүн амд	0.0	0.01	0.01
	Арьс ба салст бүрхэвчийг гэмтээх тодорхойгүй вирусү халдвар	Бодит тоо	0	0	0
		10000 хүн амд	0.0	0.0	0.0
	Бусад татран	Бодит тоо	0	0	0
		10000 хүн амд	0.0	0.0	0.0
	Бэтэг	Бодит тоо	0	0	0
		10000 хүн амд	0.0	0.0	0.0
	Мөөгөнцөр	Бодит тоо	283	369	86
		10000 хүн амд	1.9	2.4	0.5
	Тэмбүү	Бодит тоо	1378	1489	111
		10000 хүн амд	9.1	9.5	0.4
	Үүнээс Төрөлхийн тэмбүү	Бодит тоо	6	11	5
		100000 амьд төрөлтөд	30.9	53.7	22.8
	Гонококкт халдвар	Бодит тоо	700	862	162
10000 хүн амд		4.6	5.5	0.9	
Трихомониаз	Бодит тоо	628	638	10	
	10000 хүн амд	4.1	4.1	0	
ХДХВ/ДОХ	Бодит тоо	6	10	4	
	10000 хүн амд	0.04	0.06	0.02	
Коронавирусү (covid-19)	Бодит тоо	155919	1379	-154540	
	10000 хүн амд	1026.3	8.8	-1017.5	

**Нийслэлийн эрүүл мэндийн газрын харьяа
байгууллагын эрүүл мэндийн үзүүлэлтүүд**

/ 2022, 2023 оны 7 сарын байдлаар/

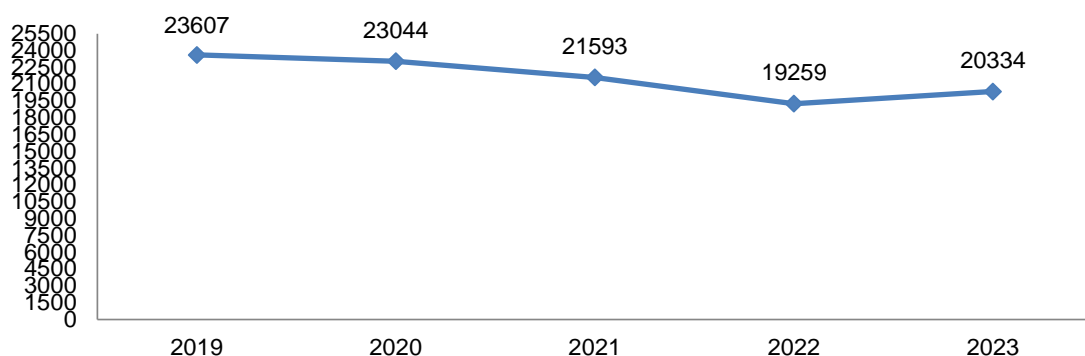
№	Үзүүлэлт	Нэгж	2022	2023	Өсөлт, бууралт	
1	Төрсөн эх	Бодит тоо	848	10673	9825	
2	Амьд төрсөн хүүхэд	Бодит тоо	850	10718	9868	
3	Амьгүй төрсөн хүүхэд	Бодит тоо	5	55	50	
		1000 нийт төрөлтөд	5.9	5.2	-0.7	
4	Гэрийн төрөлт	Бодит тоо	3	40	37	
		Хувь	0.4	0.4	0	
5	Жирэмсний эрт хяналт	Хувь	91	91.5	0.5	
6	Бүх нас баралт	Бодит тоо	2473	2523	50	
7	Эмнэлгийн нас баралт	Бодит тоо	549	742	193	
		Хувь	1.1	0.4	-0.7	
8	Хоног болоогүй нас баралт	Бодит тоо	136	180	44	
		Хувь	24.8	24.3	-0.5	
9	Эхийн эндэгдэл	Бодит тоо	0	4	4	
		100000 амьд төрөлтөд	0.0	37.3	37.3	
10	Тав хүртэлх насны хүүхдийн эндэгдэл	Бодит тоо	39	67	28	
		1000 амьд төрөлтөд	45.9	6.3	-39.6	
11	Нялхсын эндэгдэл	Бодит тоо	24	59	35	
		1000 амьд төрөлтөд	28.2	5.5	-22.7	
12	Нярайн эндэгдэл	Бодит тоо	7	49	42	
		1000 амьд төрөлтөд	8.2	4.6	-3.6	
		Нялхсын эндэгдэлд эзлэх хувь	29.2	83.0	53.8	
	Үүнээс	Нярайн эрт үеийн эндэгдэл	Бодит тоо	4	41	37
			Хувь	57.1	83.7	26.6
		Нярайн хожуу үеийн эндэгдэл	Бодит тоо	3	8	5
		Хувь	42.9	16.3	-26.6	
13	Перинаталь эндэгдэл	Бодит тоо	9	96	87	
		1000 нийт төрөлтөд	10.5	9.0	-1.5	
14	1-5 хүртэлх насны хүүхдийн эндэгдэл	Бодит тоо	15	8	-7	
		1000 амьд төрөлтөд	17.6	0.7	-16.9	
15	Эмчлэгдсэн өвчтөн	Бодит тоо	164660	181538.5	16878.5	
16	Ор хоног	Бодит тоо	1097151	1158580	61429	
17	Орны фонд ашиглалт	Хувь	113.1	65.6	-47.5	
18	Дундаж ор хоног	Бодит тоо	6.6	6.4	-0.2	
19	Орны эргэлт	Бодит тоо	23.4	22.3	-1.1	
20	Нийт үзлэг	Бодит тоо	5010341	5803427	793086	
21	Урьдчилан сэргийлэх үзлэг	Хувь	28.0	28.1	0.1	

ЭХ, ХҮҮХДИЙН ЭРҮҮЛ МЭНДИЙН ҮЗҮҮЛЭЛТ (2023 оны 7 сарын байдлаар)

Төрөлт

2023 оны 7 сарын байдлаар нийслэлийн хэмжээнд 20334 эх амаржсан нь өмнөх оны мөн үеэс 1075 төрөлтөөр буюу 5.6 хувиар өссөн байна. НЭМГ-ын харьяа эмнэлгүүдэд 10673 эх амаржсан.

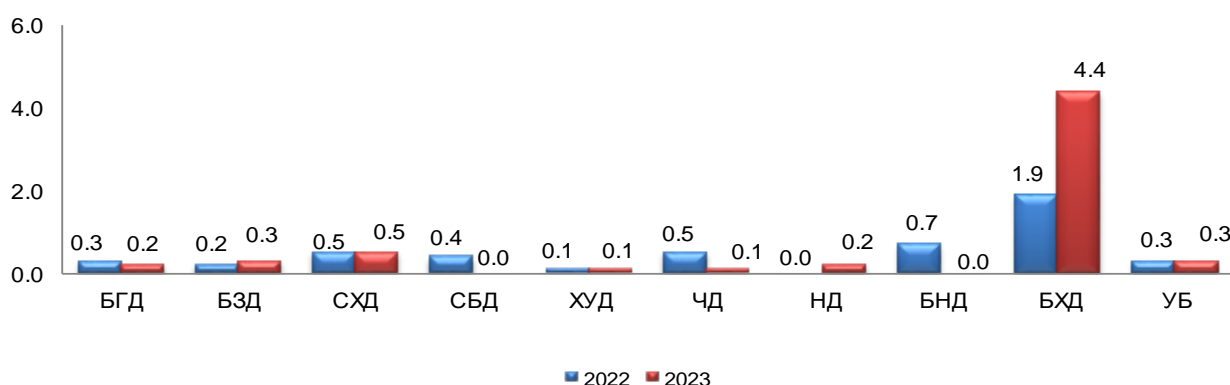
Зураг 1. Төрсөн эхийн тоо, сүүлийн 5 жилийн эхний 7 сарын байдлаар



Нийт төрөлтийн 3.0 хувийг өсвөр насны охидын төрөлт эзэлж байна. өмнөх онтой харьцуулахад 0.6-р буурсан байна.

Гэрийн төрөлтийн 76 тохиолдол бүртгэгдсэн нь өмнөх оны мөн үеэс 4 тохиолдлоор өсч, нийт төрөлтөд эзлэх хувь 0.4 байна. Гэрийн төрөлт Сонгинохайрхан, Багахангай дүүрэгт хотын дундаж үзүүлэлтээс өндөр, Баянзүрх дүүрэг хотын дундажтай ижил гэрийн төрөлт бүртгэгдсэн байна.

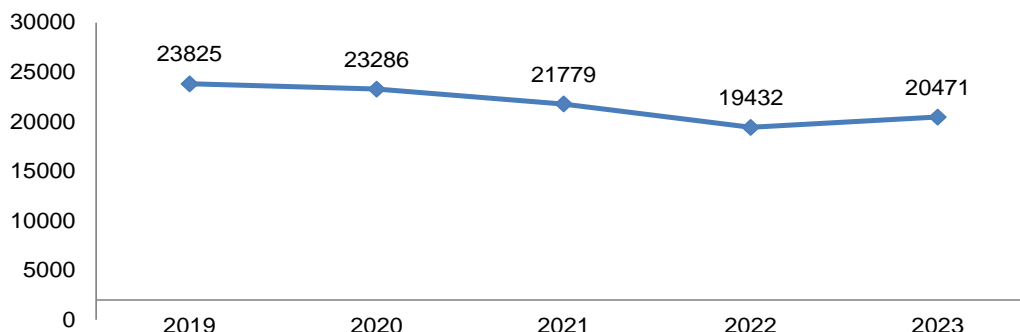
Зураг 2. Гэрийн төрөлт, нийт төрөлтөд эзлэх хувиар, дүүргийн байршлаар



Хүүхдийн эрүүл мэнд

2023 оны 7 сарын байдлаар нийслэлийн хэмжээнд 20471 хүүхэд амьд төрсөн нь өнгөрсөн оны мөн үеэс 1039 хүүхдээр буюу 5.3 хувиар өссөн байна. Амьд төрсөн хүүхдийн 10531 буюу 51.4 хувь нь хүү, 9940 буюу 48.6 хувь охин байна. Амьд төрсөн хүүхдийн 257 нь хоёр ихэр, 1 нь гурван ихэр хүүхэд байна.

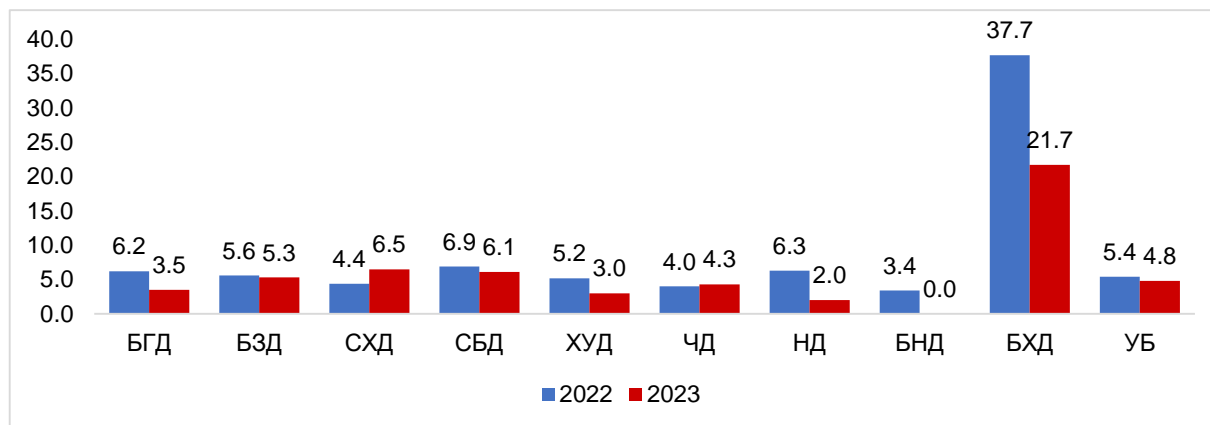
Зураг 3. Амьд төрсөн хүүхдийн тоо, сүүлийн 5 жилийн эцсийн



байдлаар

Амьгүй төрөлтийн 118 тохиолдол бүртгэгдсэн нь өмнөх оны мөн үеэс 2 тохиолдлоор өссөн байна. Амьгүй төрөлт Баянзүрх, Сонгинохайрхан, Сүхбаатар, Багахангай дүүрэгт хотын дунджаас өндөр байна.

Зураг 4. Амьгүй төрөлт, 1000 нийт төрөлтөд, дүүргийн байршлаар

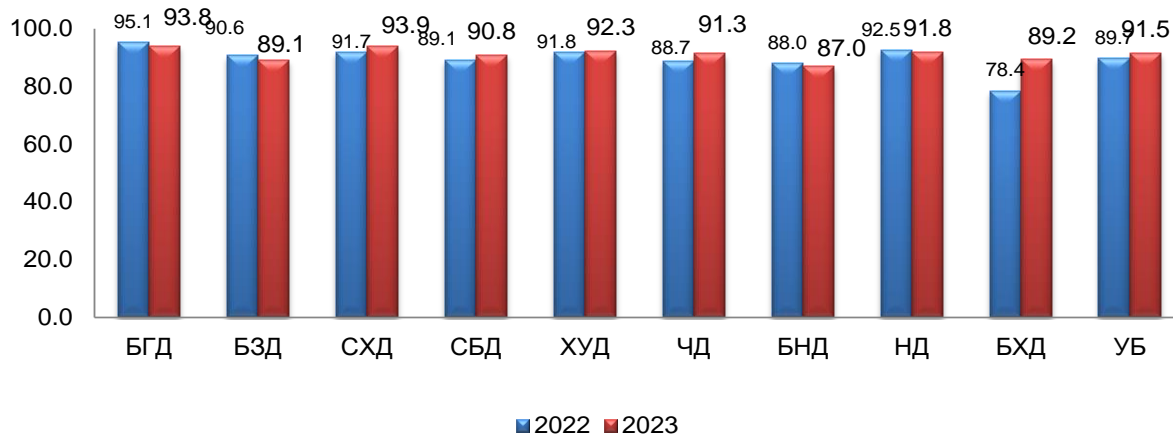


Жирэмсний хяналт

Жирэмсний хяналтад нийт 18706 эмэгтэй хамрагдсаны эрт үе буюу эхний 3 сартайдаа 91.7 хувь, 4-6 сартайдаа 7.5 хувь, 7 ба түүнээс дээш сартайд 0.8 хувь нь тус тус хамрагдсан байна. Жирэмсний эрт хяналтын хувь Баянзүрх, Сүхбаатар, Чингэлтэй, Багануур, Багахангай дүүрэгт УБ хотын дунджаас бага байна.

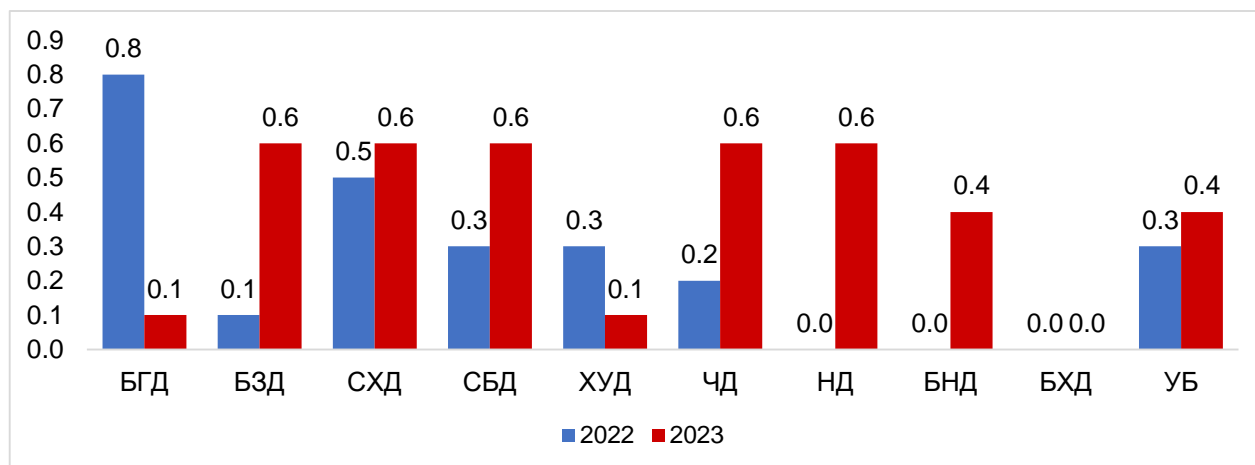
Шинээр хяналтанд орсон нийт жирэмсэн эхчүүд 94,6 хувь цусны ерөнхий шинжилгээнд хамрагдаж 4.0 хувь нь цус багадалттай, 99.9 хувь нь БЗДХ-ын шинжилгээнд хамрагдаж 1.2 хувьд нь трихомониаз, 0.2 хувьд нь заг хүйтэн, 2.1 хувьд нь тэмбүүгийн өвчлөл илэрсэн байна.

Зураг 5. Жирэмсний эрт хяналтын хувь, дүүргийн байршлаар



Эмчийн хяналтгүй төрөлтийн 105 тохиолдол бүртгэгдсэн нь өмнөх оноос 28 тохиолдлоор өссөн байна. Нийт төрөлтөд эзлэх хувь 0.5 хувь байгаа нь өмнөх оны мөн үеэс 0.1-р өссөн байна. Хяналтгүй төрөлт Баянзүрх, Сонгинохайрхан, Сүхбаатар, Чингэлтэй, Налайх дүүрэгт нийслэлийн дунджаас өндөр байна.

Зураг 6. Хяналтгүй төрөлтийн хувь, дүүргийн байршлаар



Эхийн эндэгдэл

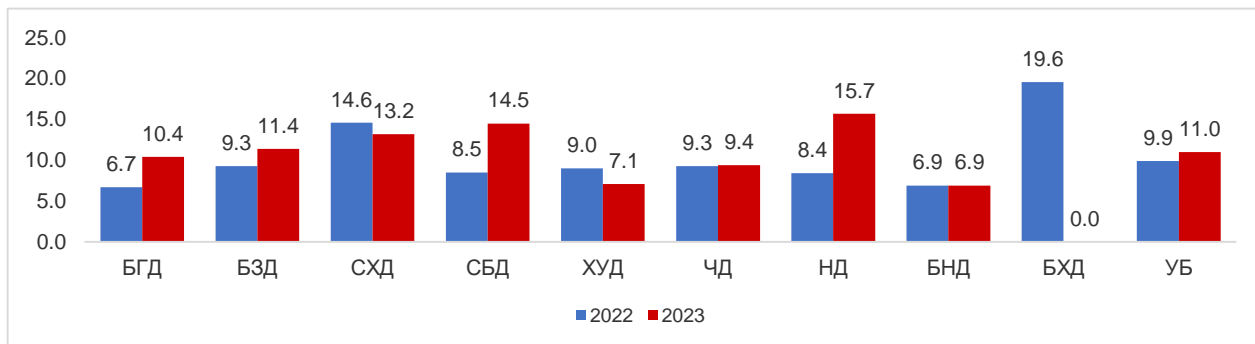
2023 оны 7 сарын байдлаар эхийн эндэгдлийн 8 тохиолдол бүртгэгдэж 100000 амьд төрөлтөд 39.1 багаа нь өмнөх оны мөн үеэс 3 тохиолдлоор буюу 100000 амьд төрөлтөд 13.4 болж өссөн байна.

Нялхсын эндэгдэл:

2023 оны 7 сарын байдлаар нялхсын эндэгдлийн 284 тохиолдол бүртгэгдэж, амьд төрсөн 1000 хүүхдэд 13.9 ногдож байна. Өнгөрсөн оны мөн үетэй харьцуулахад 53 тохиолдлоор, 1000 амьд төрөлтөд 2.0-оор тус тус өссөн байна. Нялхсын эндэгдлийн 65.1 хувь нь (n=185) нярай үедээ буюу 0-28 хоногтойдоо эндсэн байна.

Нярайн эндэгдэл 185 тохиолдол бүртгэгдэж, 1000 амьд төрөлтөд 9.0 байна. Эрт нярайн эндэгдэл өмнөх оны мөн үеэс 14 тохиолдлоор, хожуу нярайн эндэгдэл 19 тохиолдлоор тус тус өссөн үзүүлэлттэй байна.

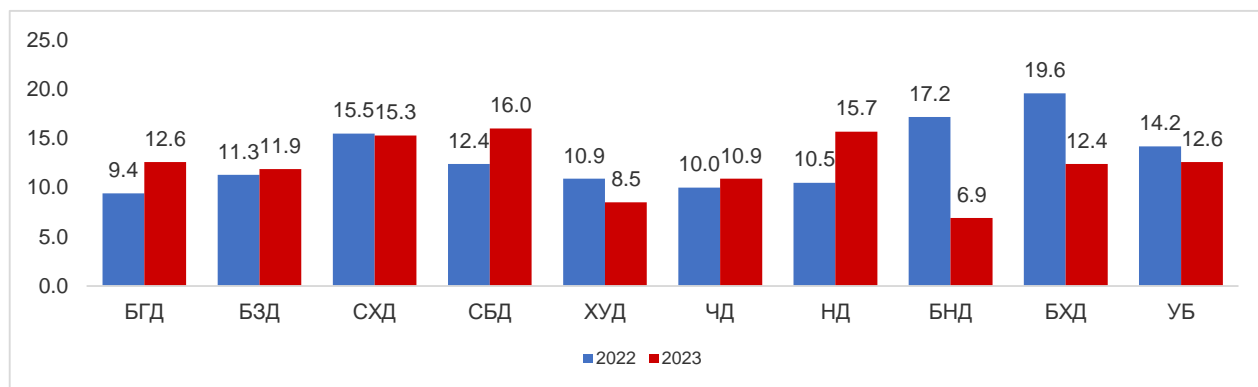
Зураг 7. Нялхсын эндэгдэл, 1000 амьд төрөлтөд, дүүргийн байршлаар



Тав хүртэлх насны хүүхдийн эндэгдэл:

Тав хүртэлх насны хүүхдийн эндэгдлийн 319 тохиолдол бүртгэгдэж, 1000 амьд төрөлтөд 15.6 байна. Өнгөрсөн оны мөн үетэй харьцуулахад 43 тохиолдлоор, 1000 амьд төрөлтөд 1.4-өөр тус тус өссөн байна.

Зураг 8. Тав хүртэлх насны хүүхдийн эндэгдэл, 1000 амьд төрөлтөд, дүүргийн байршлаар



Тав хүртэлх хүүхдийн эндэгдэл, шалтгаанаар:

Шалтгаан	Нялхсын эндэгдэл		Тав хүртэлх насны хүүхдийн эндэгдэл	
	Бодит тоо	Хувь	Бодит тоо	Хувь
Перинаталь үеийн эмгэг	165	58.1	165	51.7
Гажиг хөгжил	62	21.8	68	21.3
Амьсгалын тогтолцооны өвчин	19	6.7	27	8.5
Гадны шалтгаан	11	3.9	16	5.0
Халдварт өвчин	7	2.5	10	3.1
Хоол боловсруулах тогтолцооны өвчин	3	1.1	4	1.3
Мэдрэлийн тогтолцооны өвчин	1	0.4	7	2.2
Хавдар	5	1.8	10	3.1
Ковид-19 шалтгаант	0	0.0	0	0.0
Бусад	11	3.9	12	3.8
Нийт	284	100.0	319	100.0

Эх,хүүхдийн эндэгдэл, 2023 оны 7 сарын байдлаар (Бүртгэгдсэн газраар)

№	ЭМБ-ын нэр	Эх, хүүхдийн эндэгдэл					1-5 хүртэлх насны хүүхдийн эндэгдэл
		Эхийн эндэгдэл	Нялхсын эндэгдэл	Үүнээс			
				0-6 хоногтой	7-28 хоногтой	29-364 хоногтой	
1	БГДЭМТ		1			1	4
2	БЗДЭМТ		0				
3	СХДЭМТ		1			1	
4	СБДЭМТ		0				
5	ХУДЭМТ		0				1
6	ЧДЭМТ		0				
7	НДЭМТ		5	1	1	3	
8	БНДЭМТ		2	1		1	
9	БХДЭМТ		0				
10	БЗНЭ	1	1			1	1
11	СХНЭ	1	0				2
12	СБНЭ		0				
13	ХУНЭ		0				
14	Гачуурт		0				
15	Жаргалант		1			1	
16	Хувийн эмнэлэг		0				
17	Цэргийн төв эмнэлэг		0				
18	Өргөө амаржих газар	1	27	20	6	1	
19	Хүрээ амаржих газар		6	6			
20	Амгалан амаржих газар	1	15	13	1	1	
НЭМГ-ын харьяа ЭМБ-ын дүн		4	59	41	8	10	8
1	ЭХЭМҮТ	2	181	73	45	63	18
2	УНТЭ		0				
3	УХТЭ		0				
4	УГТЭ		3			3	1
5	ХСҮТ		0				
6	ХӨСҮТ		0				
7	ШШҮХ	1	24		6	18	6
8	ЭНЭҮТ	1	11	9	2		1
9	ЭМЯ хувийн эмнэлэг		2		1	1	1
10	ГГСҮТ		4			4	
ЭМЯ-ны харьяа ЭМБ-ын дүн		4	225	82	54	89	27
Нийт дүн		8	284	123	62	99	35

Нэг хүртэлх насны хүүхдийн эндэгдлийн нийт 284 тохиолдлын 43.3 хувь нь 0-6 хоногтойдоо, 21.8 хувь нь 7-28 хоногтойдоо, 34.9 хувь нь 29 хоногоос 1 хүртэлх настайдаа эндсэн байна.

Хүүхдийн өсөлт хөгжил, хоол тэжээлийн мэдээ

2023 оны 7 сард 5 хүртэлх насны өсөлт, хөгжлийн хяналтанд хамрагдсан хүүхдийн 0.1 хувь нь туранхай, 0.09 хувь нь тураалтай, 0.09 хувь нь өсөлтийн хоцрогдолттой байна. Өсөлт хөгжлийн хяналтанд хамрагдсан хүүхдийн 0.2 хувь нь тэжээвэр, 2.4 хувь нь А амин дэм, 25.1 хувь нь Д аминдэм, 2.2 хувь нь олон найрлагат бичил тэжээл хэрэглэсэн ба 2.2 хувь нь АЗЦХ, 0.2 хувь нь суулгалтаар өвчилсөн байна. Хөгжлийн сааталтай 29 хүүхэд өсөлтийн хяналтанд хамрагдсан.

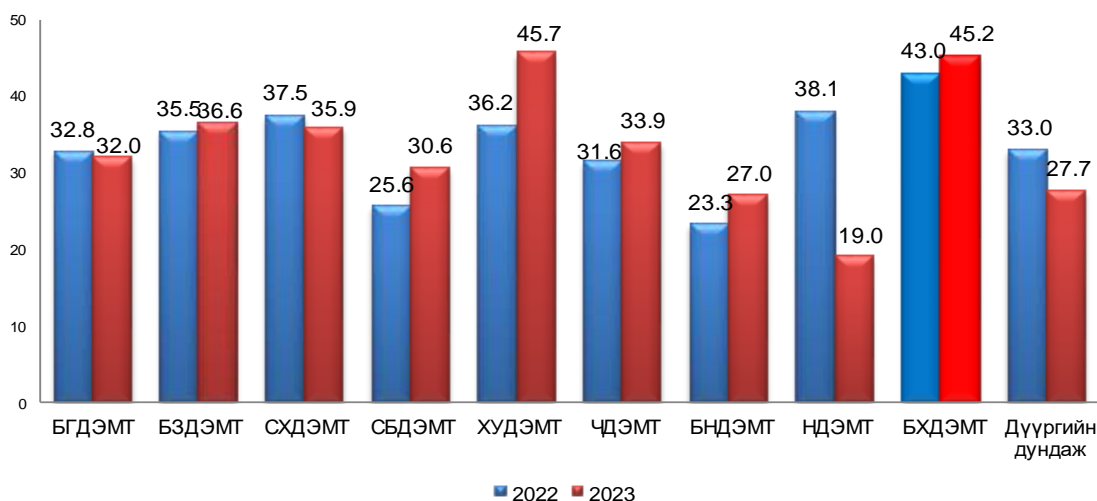
Үзүүлэлт		БҮГД	Хүйс		Нас, хүйсээр												
					0-6 сар		7-12 сар		24 сар		36 сар		48 сар		59 сар		
			эр	эм	эр	эм	эр	эм	эр	эм	эр	эм	эр	эм	эр	эм	
Хамралт	Нийт хүүхдийн тоо	149810	74847	74963	8520	8541	9040	9270	13905	13798	15128	15470	14722	14264	13532	13620	
	Тухайн сард өсөлтийн хяналтанд хамрагдсан хүүхдийн тоо	73541	36601	36940	6617	6596	6001	6143	6724	6657	6480	6573	5688	5817	5091	5154	
Хоол тэжээлийн үнэлгээ	Өндөр/нас	Z оноо -2 СХ	45	28	17	8	2	5	3	11	9	3	2	1	0	0	1
		Z оноо -3 СХ	18	8	10	2	2	2	2	2	4	1	2	0	0	1	0
	Жин/Өндөр туранхай	Z оноо -2 СХ	71	37	34	4	6	10	8	12	16	8	4	2	0	1	0
		Z оноо -3 СХ	11	7	4	1	1	1	2	2	0	2	1	0	0	1	0
	Жин/нас тураал	Z оноо -2 СХ	55	23	32	1	3	2	5	12	16	6	5	2	1	0	2
		Z оноо -3 СХ	12	5	7	2	4	0	2	2	0	0	1	0	0	1	0
	Илүүдэл жин, таргалалт	Z оноо +2 СХ	91	47	44	23	19	11	14	8	6	5	4	0	1	0	0
		Z оноо +3 СХ	26	17	9	10	3	5	6	1	0	1	0	0	0	0	0
Хөгжлийн сааталтай хүүхдийн тоо		29	13	16	0	0	2	0	3	0	2	5	3	4	3	7	
Аминдэм, эрдэсийн хэрэглээ	А аминдэм уусан хүүхэд	1786	900	886	13	5	221	238	218	178	225	219	132	142	91	104	
	Д аминдэм уусан хүүхэд	18479	9224	9255	3263	3237	2319	2299	1968	2002	726	770	516	533	432	414	
	Олон найрлагат бичил тэжээлийг хэрэглэсэн хүүхэд	1645	818	827	5	6	344	328	355	369	74	82	22	30	18	12	
Хооллолт	Эхийн сүүгээр дагнан хооллосон хүүхэд	12404	6209	6195	6141	6128	28	29	40	38	0	0	0	0	0	0	
	Тэжээвэр хүүхэд	167	92	75	91	74	1	1	0	0	0	0	0	0	0	0	
	Холимог хооллолт	1086	544	542	362	364	99	90	0	0	38	34	30	40	15	14	
	Нэмэгдэл хоолоор хооллосон хүүхэд	11494	5700	5794	203	190	4433	4519	270	268	275	292	267	273	252	252	
Амьсгалын цочмог халдвар		1606	799	807	131	152	168	169	159	153	136	130	117	117	88	86	
Суулгалт халдвар		126	65	61	6	10	17	14	16	12	14	13	7	8	5	4	
Жингээ алдахад хүргэж буй		0	0	0	0	0	0	0	0	0	0	0	0	0	0	0	
Осол гэмтэл		2	2	0	0	0	0	0	0	0	1	0	0	0	1	0	

АМБУЛАТОРИ, СТАЦИОНАРЫН ТУСЛАМЖ, ҮЙЛЧИЛГЭЭ

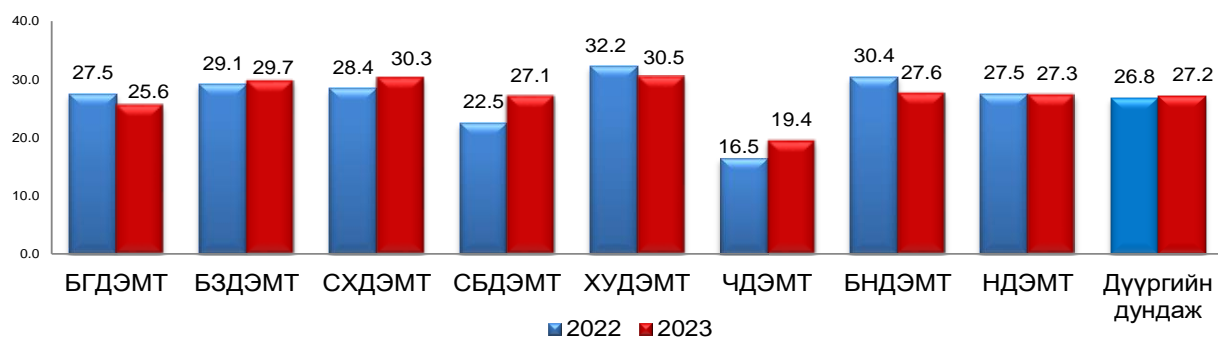
НЭМГ-ын харьяа болон мэдээ өгдөг бусад эмнэлгүүдэд 2023 оны 7 сарын байдлаар нийт 5803.4 мян үзлэг хийгдэж өнгөрсөн оны мөн үеэс 15.8 хувиар буюу 793.0 мян үзлэгээр өссөн байна. Нийт үзлэгийн 40.3 хувь нь өрхийн эрүүл мэндийн төвд хийгдсэн байна.

Нийт үзлэгийн 28.1 хувийг урьдчилан сэргийлэх үзлэг, 54.6 хувийг өвчний учир амбулатори, 5.4 хувийг диспансерийн хяналтын үзлэг, 11.3 хувийг гэрийн идэвхтэй хяналтын үзлэг, 0.6 хувийг гэрийн дуудлага тус тус эзэлж байна.

Зураг 9. Нийт үзлэгт, урьдчилан сэргийлэх үзлэгийн эзлэх хувь, дүүргээр, 2023 оны 7 сарын байдлаар



Зураг 10. Нийт үзлэгт, гэрийн идэвхтэй хяналтын үзлэгийн хувь, дүүргээр, 2023 оны эхний 7 сарын байдлаар



Амбулаторийн тусламж, үйлчилгээ, 2023 оны 7 сарын байдлаар

Үзүүлэлт		БГДЭМТ	БЗДЭМТ	СХДЭМТ	СБДЭМТ	ХУДЭМТ	ЧДЭМТ	НДЭМТ	БНДЭМТ	БХДЭМТ	БЗДНЭ
Нийт үзлэгийн тоо		563765	947751	763255	449414	472984	423366	127483	124405	30110	21629
Үүнээс: үзлэгийн хэлбэрээр	Урьдчилан сэргийлэх үзлэг	179533	346587	273773	137598	216256	143723	24232	33548	13616	110
	Хувь	31.8	36.6	35.9	30.6	45.7	33.9	19.0	27.0	45.2	0.5
	Өвчний учир	234480	356841	273933	222025	127470	195715	77427	70765	9370	21039
Бүртгэгдсэн халдварт бус өвчин		81882	87928	74500	68405	9918	7333	31802	2788	1517	0
Үүнээс	Шинэ	44790	39376	38874	35243	6379	6635	17160	1790	708	0
	Хуучин	37092	48552	35626	33162	3539	698	14642	998	809	0
Хорт хавдрын өвчлөл		213	188	48	29	352	25	45	0	0	0
Осол гэмтлийн өвчлөл		6	87	11	0	654	81	261	442	20	0
Үзүүлэлт		СХДНЭ	СБНЭ	ХУДНЭ	Гачуурт	Хонхор	Жаргалант	Туул	Хантуул	Бяцхан тэмүүлэл	Энэрэл
Нийт үзлэгийн тоо		175731	4376	85116	6161	8307	7852	6756	611	1708	21257
Үүнээс: үзлэгийн хэлбэрээр	Урьдчилан сэргийлэх үзлэг	41778	0	1181	1023	2291	1325	1712	0	183	1820
	Хувь	23.8	0.0	1.4	16.6	27.6	16.9	25.3	0.0	10.7	8.6
	Өвчний учир	123245	4376	71931	3790	3980	4963	3484	611	1525	19403
Бүртгэгдсэн халдварт бус өвчин		26692	4376	17576	1499	473	2371	1557	611	1010	2676
Үүнээс	Шинэ	21982	3526	7768	1000	347	1839	1014	74	326	1052
	Хуучин	4710	850	9808	499	126	532	543	537	684	1624
Хорт хавдрын өвчлөл		145	1	0	0	0	14	0	0	0	0
Осол гэмтлийн өвчлөл		0	9	0	31	23	59	20	0	0	134
Үзүүлэлт		ШЭНТ	ЦТЭ	ТТАХНЭ	ШШГЕГ-ЦХБНЭ	УАУЭСК	СЗСҮТ	ХБНЭ 429	ТЗТЭ	ХАБЭМТ-МӨЭ	ХХЭМБ
Нийт үзлэгийн тоо		43974	66526	110264	9224	8813	2639	16211	118430	31675	968529
Үүнээс: үзлэгийн хэлбэрээр	Урьдчилан сэргийлэх үзлэг	1651	13567	35592	3159	0	0	14973	55125	24101	48047
	Хувь	3.8	20.4	32.3	34.2	0.0	0.0	92.4	46.5	76.1	5.0
	Өвчний учир	42323	52955	73754	1419	8813	2639	1238	62332	5317	918877
Бүртгэгдсэн халдварт бус өвчин		12520	36721	26730	0	0	0	0	23165	42	0
Үүнээс	Шинэ	9847	26298	12211	0	0	0	0	8347	35	0
	Хуучин	2673	10423	14519	0	0	0	0	14818	7	0
Хорт хавдрын өвчлөл		0	0	0	0	0	0	0	4	0	0
Осол гэмтлийн өвчлөл		0	1049	252	0	0	0	0	44	0	0

Халдварт бус өвчний эрт илрүүлгийн үзлэгийн мэдээ, 2023 оны 7 сарын байдлаар

Үзүүлэлт	БГДЭМТ	БЭДЭМТ	СХДЭМТ	СБДЭМТ	ХУДЭМТ	ЧДЭМТ	НДЭМТ	БНДЭМТ	БХДЭМТ	Гачуурт	Хонжор	Жаргалант	Туул	Дүн	
Хамрагдах хүн амын тоо	155743	251871	215190	92523	146075	93309	24774	18879	2816	2700	4049	5511	2501	1007929	
Артерийн гипертензи эрт илрүүлэг үзлэгт анх удаа хамрагдсан хүний тоо	57219	86735	63387	51758	65539	22920	11644	8477	971	266	1102	2224	631	372873	
Үүнээс	Эрэгтэй	21257	28918	23792	18389	24787	7689	4813	3486	479	92	396	900	286	135284
	Эмэгтэй	35962	57817	39595	33369	40752	15231	6831	4991	492	174	706	1324	345	237589
Хамрагдалтын хувь	36.7	34.4	29.5	55.9	44.9	24.6	47.0	44.9	34.5	9.9	27.2	40.4	25.2	37.0	
Давтан үзлэг	9879	35955	2930	11342	13494	3360	2635	472	924	84	597	512	106	82290	
Оношлогдсон артерийн гипертензи	493	1698	532	1497	131		183	26		52	482	233	13	5340	
Хамрагдах хүн амын тоо	98157	152027	126174	59406	89860	59125	15239	11689	1674	2064	3995	3826	1632	624868	
Чихрийн шижин хэв шинж-2 эрт илрүүлэг үзлэгт анх удаа хамрагдсан хүний тоо	50294	81785	53343	49237	58286	19636	10811	8036	971	269	1073	2222	589	336552	
Үүнээс	Эрэгтэй	17925	27389	20149	18305	22645	6761	4467	3317	479	94	377	898	244	123050
	Эмэгтэй	32369	54396	33194	30932	35641	12875	6344	4719	492	175	696	1324	345	213502
Хамрагдалтын хувь	51.2	53.8	42.3	82.9	64.9	33.2	70.9	68.7	58.0	13.0	26.9	58.1	36.1	53.9	
Давтан үзлэг	1639	23201	1368	5163	6072	843	906	186	924	30	350	511	44	41237	
Оношлогдсон чихрийн шижин	40	382	144	210	9	0	9	7	0	2	0	25	4	832	
Элэгний хорт хавдрын эрт илрүүлэг үзлэгт хамрагдсан хүний тоо	1012	7889	9522	0	13192	0	52	603	485	0	0	0	341	33096	
Үүнээс	Эрэгтэй	355	2558	3680	0	4648	0	31	271	226	0	0	84	11853	
	Эмэгтэй	657	5331	5842	0	8544	0	21	332	259	0	0	257	21243	
Оношлогдсон Хорт хавдар	0	4	4	0	1	0	3	0	0	0	0	0	0	12	

2023 оны 7 сарын байдлаар артерийн гипертензи өвчний эрт илрүүлгийн үзлэгт хамрагдвал зохих хүн амын 3760 хувь, чихрийн шижин хэв шинж 2-ын эрт илрүүлгийн үзлэгт 53.9 хувь, элэгний хорт хавдрын эрт илрүүлгийн үзлэгт 33096 иргэн хамрагдаж 12 хорт хавдрын тохиолдлыг оношилсон.

Стационарын үзүүлэлт, 2023 оны 07 сарын байдлаар

N:	Байгууллагын нэр	Хэвтсэн өвчтөн	Гарсан өвчтөн	Ор хоног	Эмнэлгийн нас баралт	
					Бодит тоо	Хувь
1	УНТЭ	14255	13909	82664	242	1.7
2	УХТЭ	8324	8150	52894	106	1.3
3	УГТЭ	14167	13790	91453	239	1.7
4	ЭХЭМҮТ	20365	20247	131411	228	1.1
5	СЭМҮТ	5538	5492	117396	7	0.1
6	ГССҮТ	11542	11253	87268	125	1.1
7	АӨСҮТ	2794	2515	20127	0	0.0
8	ХӨСҮТ	9070	9177	78913	69	0.8
9	ХСҮТ	6979	6807	38228	189	2.7
10	УАУТХЭ	3402	3406	23765	0	0.0
11	АШУУИС-ийн эмнэлэг	3078	3053	15972	32	1.0
12	Хүүхдийн төв сувилал	1350	1307	10003	0	0.0
13	Эх, нярай эмэгтэйчүүдийн үндэсний төв	17454	17586	129038	15	0.1
14	ЭМЯ хувийн эмнэлэг	35271	34292	193708	103	0.3
15	АШУУИС-ийн төв эмнэлэг	691	691	4679	0	0.0
ЭМЯ-ны харьяа эмнэлгүүдийн дүн		154280	151675	1077519	1355	0.9
1	Цэргийн төв эмнэлэг	11124	11025	77754	54	0.5
2	ТТАХНЭ	6588	6553	40089	13	0.2
3	ТЗТЭ	4441	4377	31989	3	0.1
4	ШШГЕГ-ЦХБНЭ	626	613	7526	0	0.0
5	ШШГЕГ-НЭ	53	37	4667	0	0.0
6	УАУЭСТ	2881	2866	20158	0	0.0
7	СЗСҮТ	749	690	7843	0	0.0
8	ХБХСЗХТ	744	796	10766	0	0.0
9	ХБНЭ-401	1234	1201	14605	0	0.0
Бусад эмнэлгүүдийн дүн		28440	28158	215397	70	0.2
1	ХУДЭМТ	2315	2283	17753	9	0.4
2	СХДЭМТ	5115	5055	36594	66	1.3
3	ЧДЭМТ	5567	5545	34236	55	1.0
4	БГДЭМТ	8849	8887	55156	99	1.1
5	БНДЭМТ	5371	5296	36857	23	0.4
6	НДЭМТ	4925	4916	34019	11	0.2
7	СБНЭ	8991	8835	56733	75	0.8
8	СХНЭ	11588	11583	67080	134	1.1
9	ХУНЭ	8967	8996	56674	10	0.1
10	БЗНЭ	9385	9318	59414	123	1.3
11	Өргөө амаржих газар	11689	12761	66555	28	0.2
12	Хүрээ амаржих газар	4122	4088	17863	6	0.1
13	Амгалан амаржих газар	7931	7917	39251	16	0.2
14	Энэрэл	1971	1920	12473	14	0.7
15	Наркологи	2110	2067	15947	0	0.0
16	СЗКЭ	2906	2733	38857	0	0.0
17	Гачуурт	56	49	337	0	0.0
18	Жаргалант	274	267	1869	1	0.4
19	Туул	375	368	2543	0	0.0
20	Багахангай	468	456	3321	1	0.2
21	Хонхор	250	236	1613	0	0.0
22	Эрүүл үрс	334	331	2742	0	0.0
23	Хувийн эмнэлэгүүд	49433	48838	285296	1	0.0
НЭМГазрын харьяа эмнэлгүүдийн дүн		152992	152745	943183	672	0.4
БҮГД		335712	332578	2236099	2097	0.6
НЭМГ		181432	180903	1158580	742	0.4

Стационарын үзүүлэлт, 2023 оны 07 сарын байдлаар

№:	Байгууллагын нэр	Хоног болоогүй нас баралт		8-24 цагийн доторх		Эмчлэгдсэн өвчтөн	Дундаж ор хоног	Орны эргэлт
		тоо	Хувь	тоо	Хувь			
1	УНТЭ	32	13.2	21	65.6	14203.0	5.8	25.0
2	УХТЭ	32	30.2	14	43.8	8290.0	6.4	42.5
3	УГТЭ	40	16.7	26	65.0	14098.0	6.5	32.8
4	ЭХЭМҮТ	13	5.7	6	46.2	20420.0	6.4	26.3
5	СЭМҮТ	2	28.6	0	0.0	5518.5	21.3	12.3
6	ГССҮТ	33	26.4	14	42.4	11460.0	7.6	27.8
7	АӨСҮТ	0	0.0	0	0.0	2654.5	7.6	15.6
8	ХӨСҮТ	10	14.5	4	40.0	9158.0	8.6	17.3
9	ХСҮТ	40	21.2	20	50.0	6987.5	5.5	25.4
10	УАУТХЭ	0	0.0	0	0.0	3404.0	7.0	26.2
11	АШУҮИС-ийн эмнэлэг	5	15.6	1	20.0	3081.5	5.2	20.5
12	Хүүхдийн төв сувилал	0	0.0	0	0.0	1328.5	7.5	14.8
13	Эх, нярай эмэгтэйчүүдийн үндэсний төв	5	33.3	2	40.0	17527.5	7.4	58.4
14	Өргөө амаржих газар	11	10.7	8	72.7	34833.0	5.6	21.8
15	Хүрээ амаржих газар	0	0.0	0	0.0	691.0	6.8	28.8
16	Амгалан амаржих газар	32	13.2	21	65.6	14203.0	5.8	25.0
17	ЭМЯ хувийн эмнэлэг	32	30.2	14	43.8	8290.0	6.4	42.5
ЭМЯ-ны харьяа эмнэлгүүдийн дүн		223	16.5	116	52.0	153655.0	7.0	25.2
1	Цэргийн төв эмнэлэг	9	16.7	1	11.1	11101.5	7.0	19.5
2	ТТАХНЭ	2	15.4	2	0.0	6577.0	6.1	26.7
3	ТЗТЭ	0	0.0	0	0.0	4410.5	7.3	18.4
4	ШШГЕГ-ЦХБНЭ	0	0.0	0	0.0	619.5	12.1	15.5
5	ШШГЕГ-НЭ	0	0.0	0	0.0	45.0	103.7	0.3
6	ХБНЭ-429	0	0.0	0	0.0	2873.5	7.0	28.7
7	УАУЭСТ	0	0.0	0	0.0	719.5	10.9	12.0
8	СЗСҮТ	0	0.0	0	0.0	770.0	14.0	3.1
9	ХБХСЗХТ	0	0.0	0	0.0	1217.5	12.0	10.1
Бусад эмнэлгүүдийн дүн		11	15.7	3	27.3	28334.0	7.6	15.7
1	ХУДЭМТ	1	11.1	0	0.0	2303.5	7.7	25.6
2	СХДЭМТ	28	42.4	12	42.9	5118.0	7.2	17.2
3	ЧДЭМТ	9	16.4	4	44.4	5583.5	6.1	21.3
4	БГДЭМТ	26	26.3	13	50.0	8917.5	6.2	20.9
5	БНДЭМТ	8	34.8	6	75.0	5345.0	6.9	21.1
6	НДЭМТ	3	27.3	2	66.7	4926.0	6.9	22.9
7	СБНЭ	21	28.0	14	66.7	8950.5	6.3	25.9
8	СХНЭ	27	20.1	18	66.7	11652.5	5.8	31.9
9	ХУНЭ	0	0.0	0	0.0	8986.5	6.3	36.5
10	БЗНЭ	29	23.6	19	65.5	9413.0	6.3	26.3
11	Өргөө амаржих газар	7	25.0	5	71.4	12239.0	5.4	33.7
12	Хүрээ амаржих газар	2	33.3	1	50.0	4108.0	4.3	48.3
13	Амгалан амаржих газар	2	12.5	1	0.0	7932.0	4.9	39.7
14	Энэрэл	5	35.7	3	60.0	1952.5	6.4	23.2
15	Аддиктологийн төв	0	0.0	0	0.0	2088.5	7.6	22.0
16	СЗКЭ	0	0.0	0	0.0	2819.5	13.8	16.1
17	Гачуурт	0	0.0	0	0.0	52.5	6.4	3.1
18	Жаргалант	1	0.0	0	0.0	271.0	6.9	18.1
19	Туул	0	0.0	0	0.0	371.5	6.8	24.8
20	Багахангай	0	0.0	0	0.0	462.5	7.2	13.2
21	Хонхор	0	0.0	0	0.0	243.0	6.6	16.2
22	Эрүүл үрс	0	0.0	0	0.0	332.5	8.2	6.0
23	Хувийн эмнэлгүүд	0	0.0	0	0.0	49136.0	5.8	21.1
НЭМГазрын харьяа эмнэлгүүдийн дүн		169	25.1	98	58.0	153204.5	6.2	24.0
БҮГД		403	19.2	217	53.8	335193.5	6.7	23.5
		180	24.3	101	56.1	181538.5	6.4	22.3

Стационарын тусламж үйлчилгээ

2023 оны 7 сарын байдлаар ЭМЯ-ны харьяа төв эмнэлэг, НЭМГ-ын харьяа болон мэдээ ирүүлдэг эмнэлгүүдэд нийт 335193.5 хүн хэвтэн эмчлэгдэн 2 236 099 ор хоног ашигласан бөгөөд ор ашиглалтын хувь 72.3, дундаж ор хоног 6.7, орны эргэлт 23.5 байна.

Нийслэлийн эрүүл мэндийн газрын харьяа болон бусад мэдээ ирүүлдэг ор бүхий эмнэлгүүдэд 181538.5 хүн хэвтэн эмчлэгдэн, 1 158 580 ор хоног ашигласан бөгөөд ор ашиглалтын хувь 65.6, дундаж ор хоног 6.4, орны эргэлт 22.3 байна.

Эмнэлгийн нас баралтын 2097 тохиолдол бүртгэгдсэний 32.0 хувь нь НЭМГ-ын харьяа ор бүхий эмнэлэгт, 3.3 хувь нь НЭМГ-т мэдээ өгдөг бусад эмнэлэгт, 64.7 хувь ЭМЯ-ны харьяа улсын эмнэлгүүдэд бүртгэгджээ.

Хоног болоогүй 403 нас баралтын 55.3 хувь нь ЭМЯ-ны харьяа ор бүхий улсын эмнэлэгт, 44.7 хувь нь НЭМГ-ын харьяа болон мэдээ өгдөг ор бүхий эмнэлэгт бүртгэгдсэн байна.

НЭМГ-ын харьяа болон мэдээ өгдөг ор бүхий бүх эмнэлэгт 742 эмнэлгийн нас баралт бүртгэгдсэн ба 180 буюу 24.2 хувь нь хоног болоогүй нас баралт үүнээс 101 буюу 56.1 хувь нь 8-24 цагийн дотор нас барсан байна.

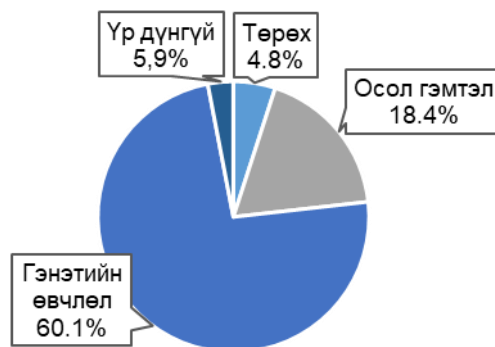
Түргэн тусламжийн үзүүлэлт

2023 оны эхний 7 сарын байдлаар Нийслэлийн түргэн тусламжийн төв болон дүүрэг, тосгоны ЭМТ-д нийт 250019 дуудлага хүлээн авч үйлчилснээс 31360 буюу 12.5 хувийг осол гэмтлийн дуудлага эзэлж байна. Нийт дуудлага өмнөх оноос 20989-аар өсч, осол гэмтлийн дуудлага 6015-аар буурсан байна.

Нийслэлийн түргэн тусламжийн төв 30865 дуудлага хүлээн авч үйлчилснээс 5690 тохиолдол буюу 18.4 хувийг осол гэмтлийн дуудлага эзэлж байна.

Нийт дуудлагын 11.4 хувь нь хүүхдийн, 88.6 хувь нь насанд хүрэгчдийн дуудлага эзэлж байна. Нийт дуудлагын дотор яаралтай дуудлага 75.3 хувийг үүнээс 20 минутын дотор 84,9 хувьд нь очиж эмнэлгийн тусламж үзүүлсэн байна. Энэ нь өмнөх оны мөн үеэс 48.4-өөр өссөн байна.

Зураг 11. НТТТ-ийн насанд хүрэгчдийн дуудлага, төрлөөр



Нас баралт

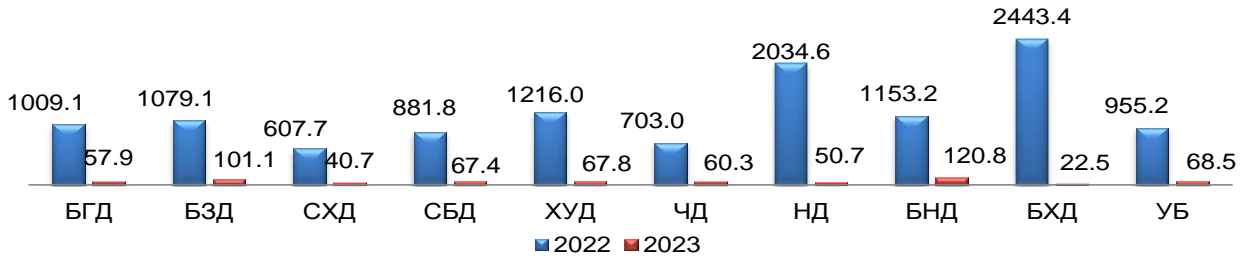
2023 оны эхний 7 сарын байдлаар ЭМЯ-ны харьяа төв эмнэлэг, НЭМГ-ын харьяа болон мэдээ ирүүлдэг эмнэлгүүдэд 5051 нас баралтын тохиолдол бүртгэгдсэн нь өнгөрсөн оны мөн үеэс 37 тохиолдлоор буурсан байна. Нийт нас баралтын 50.0 хувь нь НЭМГ-ын харьяа улс болон хувийн эмнэлэгт, 50.0 хувь нь ЭМЯ-ны харьяа төв эмнэлгүүдэд бүртгэгджээ.

НЭМГ-ын харьяа улс, хувийн хэвшил болон бусад эмнэлэгт нийт 2523 нас баралтын тохиолдол бүртгэгдсэний 54.7 хувь нь эрэгтэй, 45.3 хувь нь эмэгтэйчүүд байна. Нас баралтыг шалтгаанаар авч үзэхэд хорт хавдрын нас баралт 32.4, сүрьеэгийн нас баралт 0.4, осол гэмтэл, гадны шалтгаант нас баралт 3.1 хувийг тус тус эзэлж байна.

Халдварт өвчин

2023 оны эхний 7 сарын байдлаар халдварт өвчний 14250 тохиолдол бүртгэгдэж, 10000 хүн амд 90.9 байна. Өмнөх оны мөн үетэй харьцуулахад 147570 тохиолдлоор, 10000 хүн амд 974,3-аар тус тус буурсан байна.

Зураг 12. Бүртгэгдсэн халдварт өвчин, 10000 хүн амд, дүүргийн байршлаар

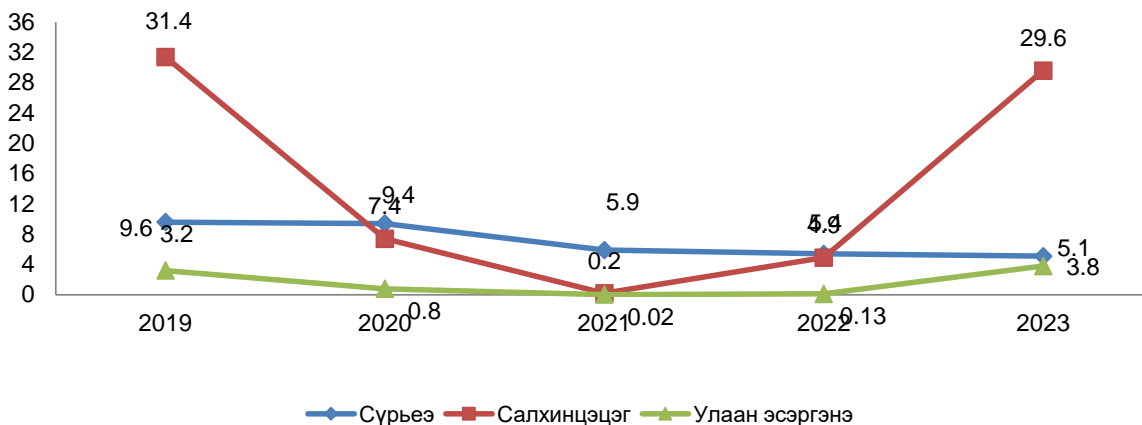


Нийт халдварт өвчин Баянзүрх, Багануур дүүрэгт Улаанбаатар хотын дундаж үзүүлэлтээс өндөр байна. Өнгөрсөн оны мөн үеэс Амьсгалын замаар дамжих халдварт өвчин 10000 хүн амд 983.5-аар буурсан. Бэлгийн замаар дамжих халдварт өвчин 3,4-өөр, гэдэсний халдварт өвчин 0,7-оор, зоонозын халдварт өвчин 1,1-ээр, бусад халдварт өвчин 9,0-ээр тус тус өссөн.

Амьсгалын замын халдварт өвчин

Амьсгалын замын цочмог халдварт өвчин нийт бүртгэгдсэн халдварт өвчний 58.5 хувийг эзэлж, 10000 хүн амд 53,2 байна. Нийт амьсгалын замын өвчлөлийн 55.7 хувийг салхинцэцэг, 9.5 хувийг сүрьеэ, 7,1 хувийг улаан эсэргэнэ тус тус эзэлж байна.

Зураг 13. Амьсгалын замын зарим халдварт өвчин, 10000 хүн амд, сүүлийн 5 жилийн эхний 7 сарын байдлаар



Шинээр илэрсэн сүрьеэгийн 792 тохиолдол бүртгэгдэж 10000 хүн амд 5.1 байна. Өмнөх оны мөн үетэй харьцуулахад 23 тохиолдлоор буурсан байна. Нийт тохиолдлын 7,2 хувийг 0-14 насны хүүхэд эзэлж байна.

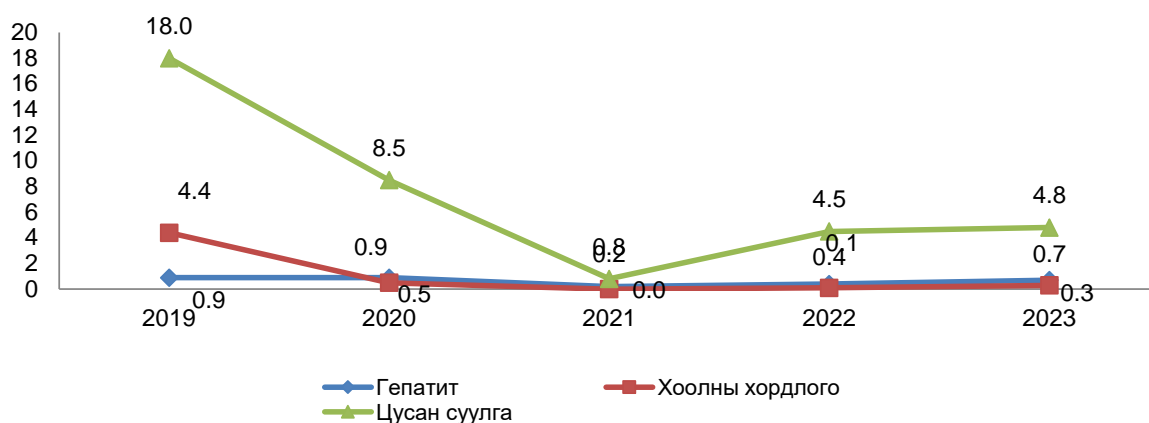
Салхинцэцэгийн халдварын 4644 тохиолдол бүртгэгдсэн ба 10000 хүн амд 29,6 байгаа нь өмнөх оны мөн үеэс 3900 тохиолдлоор өссөн. Өвчлөлийн 39.5 хувийг 0-4 насныхан эзэлж байна.

Улаан эсэргэнэ өвчлөлийн нийт 591 тохиолдол бүртгэгдсэн ба 10000 хүн амд 3.8 байгаа нь өмнөх оны мөн үеэс 571 тохиолдлоор өссөн.

Гэдэсний халдварт өвчин

Гэдэсний халдварт өвчин 949 тохиолдол бүртгэгдэж нийт халдварт өвчний 6.7 хувийг эзэлж, 10000 хүн амд 6.1 байна. Вируст хепатит өвчний 114 тохиолдол бүртгэгдсэний вируст хепатит А 1,8 хувийг, хепатит В 36,8, вируст хепатит С 61,4 хувийг тус тус эзэлж байна.

Зураг 14. Гэдэсний зарим халдварт өвчин, 10000 хүн амд, сүүлийн 5 жилийн байдлаар



Цусан суулга өвчлөлийн 753 тохиолдол бүртгэгдсэн ба 10000 хүн амд 4.8 байгаа нь өмнөх оны мөн үеэс 67 тохиолдлоор өссөн байна.

Бэлгийн замаар дамжих халдвар

Зонхилон тохиолдох бэлгийн замаар дамжих халдварын 2999 тохиолдол бүртгэгдсэн нь нийт халдварт өвчний 49,6 хувийг эзэлж байна. Нийт бэлгийн замаар дамжих халдварын 28.7 хувийг заг хүйтэн, 47.9 хувийг тэмбүү, 21.2 хувийг трихомониаз, 0.3 хувийг ХДХВ/ДОХ тус тус эзэлж байна. Нийт өвчлөлийн 15.0 хувийг 10-19 насныхан эзэлж байгаа нь 4.8%-иар өссөн. Төрөлхийн тэмбүүгийн тохиолдол 11 бүртгэгдсэн байна.

Зураг 15. Зонхилон тохиолдох БЗДХ, 10000 хүн амд, 2022, 2023 оны эхний 7 сарын байдлаар



Эх, хүүхдийн эрүүл мэндийн үзүүлэлт, 2023 оны эхний 7 сарын байдлаар

№	Байршил	Дундаж хүн ам	Төрсөн эх	Амьд төрсөн нярай	Нийт нас баралт	0-1 хүртэлх насны хүүхдийн эндэгдэл		1-5 хүртэлх насны хүүхдийн эндэгдэл	
						Бодит тоо	1000 амьд төрөлтөд	Бодит тоо	1000 амьд төрөлтөд
1	Баянгол	241636	2268	2302	533	24	10.4	5	2.2
2	Баянзүрх	396345	4258	4283	941	49	11.4	2	0.5
3	Сонгинохайрхан	341826	3778	3795	1023	50	13.2	8	2.1
4	Сүхбаатар	143493	1309	1308	402	19	14.5	2	1.5
5	Хан Уул	224018	2941	2961	499	21	7.1	4	1.4
6	Чингэлтэй	147399	1368	1376	463	13	9.4	2	1.5
7	Налайх	39254	503	508	150	8	15.7	0	0.0
8	Багануур	29387	285	290	86	2	6.9	0	0.0
9	Багахангай	4438	45	45	7	0	0.0	0	0.0
10	Дүүргийн дүн	1567794	16755	16868	4104	186	11.0	23	1.4
11	Энэрэл		0	0	0	0	0.0	0	0.0
12	Амаржих газар		0	0	0	0	0.0	0	0.0
13	Цэргийн төв эмнэлэг		0	0	0	0	0.0	0	0.0
14	Дүүргийн ЭМТ		0	0	0	0	0.0	0	0.0
15	ТЗТЭ		0	0	0	0	0.0	0	0.0
16	ШШГЕГ-НЭ		0	0	0	0	0.0	0	0.0
17	ХХЭМБ		0	0	0	0	0.0	0	0.0
18	Нийслэлийн ЭМГ-ын дүн	1567794	16755	16868	4104	186	11.0	23	1.4
19	ХӨСҮТ		0	0	0	0	0	0	0
20	АӨСҮТ		0	0	0	0	0	0	0
21	ЭХЭМҮТ		0	0	0	0	0	0	0
22	СЭМҮТ		0	0	0	0	0	0	0
23	УНТЭ		0	0	0	0	0	0	0
24	ЭНЭҮТ		0	0	0	0	0	0	0
25	Сонгодо эмнэлэг		0	0	0	0	0	0	0
26	Хаяг тодорхойгүй		0	0	0	0	0	0	0
27	Улаанбаатар	1567794	16755	16868	4104	186	11.0	23	1.4
28	Аймгийн дүн*		3579	3603	947	98	0.0	12	0.0
29	НИЙТ ДҮН	1567794	20334	20471	5051	284	13.9	35	1.7

* Хөдөө орон нутгийн харьяалалтай иргэний УБ хотод ирж бүртгэгдсэн төрөлт, нас баралт, өвчлөлийн тохиолдол

Эх, хүүхдийн эрүүл мэндийн үзүүлэлт, 2023 оны эхний 7 сарын байдлаар

№	Байршил	Эхийн эндэгдэл		Амьгүй төрөлт		Гэрийн төрөлт		Хяналтгүй төрөлт	
		Бодит тоо	100000 амьд төрөлтөд	Бодит тоо	1000 нийт төрөлтөд	Бодит тоо	Хувь	Бодит тоо	Хувь
1	Баянгол	0	0.0	8	3.5	4	0.2	2	0.1
2	Баянзүрх	3	70.0	23	5.3	13	0.3	26	0.6
3	Сонгинохайрхан	1	26.4	25	6.5	19	0.5	22	0.6
4	Сүхбаатар	0	0.0	8	6.1	0	0.0	8	0.6
5	Хан Уул	1	33.8	9	3.0	2	0.1	3	0.1
6	Чингэлтэй	0	0.0	6	4.3	2	0.1	8	0.6
7	Налайх	0	0.0	1	2.0	1	0.2	3	0.6
8	Багануур	0	0.0	0	0.0	0	0.0	1	0.4
9	Багахангай	0	0.0	1	21.7	2	4.4	0	0.0
10	Дүүргийн дүн	5	29.6	81	4.8	43	0.3	73	0.4
11	Энэрэл	0	0.0	0	0.0	0	0.0	0	0.0
12	Амаржих газар	0	0.0	0	0.0	0	0.0	0	0.0
13	Цэргийн төв эмнэлэг	0	0.0	0	0.0	0	0.0	0	0.0
14	Дүүргийн ЭМТ	0	0.0	0	0.0	0	0.0	0	0.0
15	ТЗТЭ	0	0.0	0	0.0	0	0.0	0	0.0
16	ШШГЕГ-НЭ	0	0.0	0	0.0	0	0.0	0	0.0
17	ХХЭМБ	0	0.0	0	0.0	0	0.0	0	0.0
18	Нийслэлийн ЭМГ-ын дүн	5	29.6	81	4.8	43	0.3	73	0.4
19	ХӨСҮТ	0	0	0	0	0	0	0	0
20	АӨСҮТ	0	0	0	0	0	0	0	0
21	ЭХЭМҮТ	0	0	0	0	0	0	0	0
22	СЭМҮТ	0	0	0	0	0	0	0	0
23	УНТЭ	0	0	0	0	0	0	0	0
24	ЭНЭҮТ	0	0	0	0	0	0	0	0
25	Сонгдо эмнэлэг	0	0	0	0	0	0	0	0
26	Хаяг тодорхойгүй	0	0	0	0	0	0	0	0
27	Улаанбаатар	5	29.6	81	4.8	43	0.3	73	0.4
28	Аймгийн дүн*	3	0	37	0.0	33	0.0	32	0.0
29	НИЙТ ДҮН	8	39.1	118	5.7	76	0.4	105	0.5

* Хөдөө орон нутгийн харьяалалтай иргэний УБ хотод ирж бүртгэгдсэн төрөлт, нас баралт, өвчлөлийн тохиолдол

Төрөлт, нас баралтын мэдээлэл, 2023 оны 7 сарын байдлаар

Үзүүлэлт		НДЭМТ	БНДЭМТ	Өргөө АГ	Хүрээ АГ	Амгалан АГ	ХХЭМБ	Нийт
Төрсөн эхийн тоо-Бүгд		429	342	4174	1912	3735	81	10673
6 ба түүнээс дээш удаа хяналтад хамрагдсан		338	288	2895	1378	2822	81	7802
Гэртээ төрөлт		2	0	11	12	15	0	40
Амьд төрсөн хүүхэд-Бүгд		433	345	4191	1920	3747	82	10718
Хүйс	Эрэгтэй	228	187	2145	981	1934	53	5528
	Эмэгтэй	205	158	2046	939	1813	29	5190
Байршил	Хот	433	345	4191	1920	3747	82	10718
	Хөдөө	0	0	0	0	0	0	0
1 цагийн дотор хөхөө амласан хүүхдийн тоо		433	311	3882	1822	3707	58	10213
Төрөлхийн гажигтай төрсөн хүүхдийн тоо		1	2	32	10	16	0	61
2500 гр-аас доош жинтэй төрсөн хүүхэд		15	10	153	80	170	0	428
Эхийн тээлтийн хугацаа	22-28 долоо хоногтой	1	1	5	2	2	0	11
	29-32 долоо хоногтой	1	0	23	14	21	0	59
	33-36 долоо хоногтой	17	14	304	248	182	0	765
	37-42 долоо хоногтой	407	330	3849	1655	3542	82	9865
	42 долоо хоногоос дээш	7	0	10	1	0	0	18
Амьгүй төрсөн хүүхэд-Бүгд		1	1	19	13	21	0	55
Хүйс	Эрэгтэй	1		11	5	9		26
	Эмэгтэй		1	8	8	12		29
Эхийн тээлтийн хугацаа	22-28 долоо хоногтой			1	4	6		11
	29-32 долоо хоногтой	1		5	2	3		11
	33-36 долоо хоногтой		1	4	3	1		9
	37-42 долоо хоногтой			8	4	11		23
	42 долоо хоногоос дээш			1				1
Төрөлхийн гажигтай төрсөн хүүхдийн тоо								
2500 гр-аас доош жинтэй төрсөн хүүхэд		1		11	7	10		29
1 хүртэлх насны хүүхдийн эндэгдэл-Бүгд		5	2	27	6	15	0	55
Хүйс		1	2	17	4	7		31
	Эмэгтэй	4		10	2	8		24
Байршил	Хот	5	2	27	6	15		55
	Хөдөө							
0-6 хоногтой		1	1	20	6	13		41
7-28 хоногтой		1		6		1		8
29-өөс дээш хоногтой		3	1	1		1		6
Гэртээ эндсэн		3	1					4
Эхийн эндэгдэл-Бүгд				1		1		2

Төрөлт

Нас баралт

Нэгдсэн эмнэлгийн үзүүлэлт, 2023 оны эхний 7 сарын байдлаар

		БЭНЭ	СХНЭ	СБНЭ	ХҮНЭ	
Нас баралт	Нас баралт-Бүгд	123	337	75	10	
	Хүйс	Эрэгтэй	67	195	45	5
		Эмэгтэй	56	142	30	5
	Эмнэлэгт нас барсан хүний тоо		123	134	75	10
	Хоног болоогүй нас барсан хүний тоо		29	27	21	
	Эмнэлэгт 8-24 цагийн дотор нас барсан хүний тоо		19	18	14	
	Гэртээ нас барсан хүний тоо			203		
	1 хүртэлх насны хүүхдийн эндэгдэл-Бүгд		1			
	Хүйс	Эрэгтэй	1			
		Эмэгтэй				
	Байршил	Хот	1			
		Хөдөө				
	0-6 хоногтой					
	7-28 хоногтой					
	29-өөс дээш хоногтой		1			
	Гэртээ эндсэн					
	1-5 хүртэлх насны хүүхдийн эндэгдэл- Бүгд		1	2		
Хүйс	Эрэгтэй					
	Эмэгтэй	1	2			
Эхийн эндэгдэл-Бүгд		1	1			
Нас баралтын шалтгаан	Хорт хавдарын нас баралт-Бүгд	19	138	22	4	
	Нас баралтын гадны шалтгаан-Бүгд	11		7		
		Амиа хорлосон				
		Бусдад хорлогдсон				
		Үйлдвэрийн осол				
		Зам тээврийн осол				
		Бусад осол	11		7	
	Тодорхойгүй					
Стационар	Эмнэлэгт хэвтсэн-Бүгд	9385	11588	8991	8967	
	Байршил	Хот	9385	11588	8991	8967
		Хөдөө				
	Өвчтөн илгээх хуудсаар хэвтсэн хүний тоо					8967
		Аймгийн нэгдсэн эмнэлгээс				
		Сумын эрүүл мэндийн төвөөс				
		Сум дундын эмнэлгээс				
		Өрх, Дүүргийн нийгмийн эрүүл мэндийн төв				7754
	Харьяаллын бус				1213	
Эмнэлгээс гарсан, шилжсэн хүний тоо-Бүгд		9318	11583	8835	8996	
Ор хоног-Бүгд /Орны хөдөлгөөнөөр/		59414	67080	56733	56674	

Бусад эмнэлгийн үзүүлэлт, 2023 оны 7 сарын байдлаар

Үзүүлэлт		Энэрэл	Наркологи	СЗКЭ	ЦТЭ	ТТАХНЭ	ХБНЭ	ЦХБНЭ	УАУЭСК	ТЗТЭ	СЗСУТ	ХБХСЗХТ	
Нас баралт	Нас баралт-Бүгд	14	0	0	54	13	0	0	0	3	0	0	
	Хүйс	Эрэгтэй	14			32	5						
		Эмэгтэй				22	8				3		
	Эмнэлэгт нас барсан хүний тоо		14			54	13				3		
	Хоног болоогүй нас баралт		5			9	2						
	Эмнэлэгт 8-24 цагийн дотор нас барсан хүний тоо		2			1	2						
	Гэртээ нас барсан хүний тоо												
	1 хүртэлх насны хүүхдийн эндэгдэл-Бүгд												
	Хүйс	Эрэгтэй											
		Эмэгтэй											
	Байршил	Хот											
		Хөдөө											
	0-6 хоногтой												
	7-28 хоногтой												
	29-өөс дээш хоногтой												
	Гэртээ эндсэн												
1-5 хүртэлх насны хүүхдийн эндэгдэл- Бүгд													
Хүйс	Эрэгтэй												
	Эмэгтэй												
Эхийн эндэгдэл-Бүгд													
Нас баралтын шалтгаан	Хорт хавдарын нас баралт-Бүгд				12	1							
	Нас баралтын гадны шалтгаан-Бүгд	0	0	0	9	2	0	0	0	0	0	0	
	Амиа хорлосон					2							
	Бусдад хорлогдсон					3							
	Үйлдвэрийн осол												
	Зам тээврийн осол						1						
	Бусад осол					3	1						
	Тодорхойгүй					1							
Стационар	Эмнэлэгт хэвтсэн-Бүгд	1971	2110	2906	11124	6588	1234	626	2881	4441	749	744	
	Өвчтөн илгээх хуудсаар хэвтсэн хүний тоо		812	0	2906	1891	1320	0	0	0	2234	0	0
	Аймгийн нэгдсэн эмнэлгээс				217	350	1320				208		
	Сумын эрүүл мэндийн төвөөс				358	1541					499		
	Сум дундын эмнэлгээс										2		
	Өрх, Дүүргийн нийгмийн эрүүл мэндийн төв		812		2331						122		
	Харьяаллын бус										1403		
	Эмнэлгээс гарсан, шилжсэн хүний тоо-Бүгд		1920	2067	2733	11025	6553	1201	613	2866	4377	690	796
	Ор хоног-Бүгд /Орны хөдөлгөөнөөр/		12473	15947	38857	77754	40089	14605	7526	20158	31989	7843	10766

* Хөдөө орон нутгийн харьяалалтай иргэний УБ хотод ирж бүртгэгдсэн төрөлт, нас баралт, өвчлөлийн тохиолдол

Халдварт өвчин, 2023 оны эхний 7 сарын байдлаар

№	Байршил	Халдварт өвчин		B15-19 Вируст хепатит/Viral hepatitis		B15- Цочмог A хепатит A/B15-Acute hepatitis A		B16- Цочмог B хепатит B/B16-Acute hepatitis B		B17-1 - Бусад цочмог вируст хепатит C /B17-1-Acute hepatitis C	
		Бодит тоо	10000 хүн амд	Бодит тоо	10000 хүн амд	Бодит тоо	10000 хүн амд	Бодит тоо	10000 хүн амд	Бодит тоо	10000 хүн амд
1	Баянгол	1400	57.9	13	0.5	0	0.0	2	0.1	11	0.5
2	Баянзүрх	4006	101.1	31	0.8	0	0.0	12	0.30	19	0.48
3	Сонгинохайрхан	1392	40.7	10	0.3	0	0.0	5	0.1	5	0.1
4	Сүхбаатар	967	67.4	8	0.6	0	0.0	4	0.3	4	0.3
5	Хан Уул	1519	67.8	14	0.6	1	0.0	3	0.1	10	0.4
6	Чингэлтэй	889	60.3	9	0.6	0	0.0	3	0.2	6	0.4
7	Налайх	199	50.7	0	0.0	0	0.0	0	0.0	0	0.0
8	Багануур	355	120.8	1	0.3	0	0.0	1	0.3	0	0.0
9	Багахангай	10	22.5	1	2.3	0	0.0	0	0.0	1	2.3
10	Дүүргийн дүн	10737	68.5	87	0.55	1	0.0	30	0.19	56	0.36
11	Энэрэл	13	0.0	0	0.0	0	0.0	0	0.0	0	0.0
12	Амаржих газар	8	0.0	0	0.0	0	0.0	0	0.0	0	0.0
13	Цэргийн эмнэлэг төв	3	0.0	0	0.0	0	0.0	0	0.0	0	0.0
14	Дүүргийн ЭМТ	38	0.0	0	0.0	0	0.0	0	0.0	0	0.0
15	ТЗТЭ	66	0.0	0	0.0	0	0.0	0	0.0	0	0.0
16	ШШГЕГ-НЭ	36	0.0	0	0.0	0	0.0	0	0.0	0	0.0
17	ХХЭМБ	609	0.0	0	0.0	0	0.0	0	0.0	0	0.0
18	Нийслэлийн ЭМГ- ын дүн	11510	73.4	87	0.55	1	0.0	30	0.19	56	0.36
19	ХӨСҮТ	2173	0.0	0	0.0	0	0.0	0	0.0	0	0.0
20	АӨСҮТ	208	0.0	0	0.0	0	0.0	0	0.0	0	0.0
21	ЭХЭМҮТ	14	0.0	0	0.0	0	0.0	0	0.0	0	0.0
22	СЭМҮТ	12	0.0	0	0.0	0	0.0	0	0.0	0	0.0
23	УНТЭ	8	0.0	0	0.0	0	0.0	0	0.0	0	0.0
24	ЭНЭҮТ	2	0.0	0	0.0	0	0.0	0	0.0	0	0.0
25	Сонгдо эмнэлэг	2	0.0	0	0.0	0	0.0	0	0.0	0	0.0
26	Хаяг тодорхойгүй	0	0.0	0	0.0	0	0.0	0	0.0	0	0.0
27	Улаанбаатар	13935	88.9	87	0.55	1	0.0	30	0.19	56	0.36
28	Аймгийн дүн*	315	0.0	27	0.0	1	0.0	12	0.0	14	0.0
29	НИЙТ ДҮН	14250	90.9	114	0.73	2	0.01	42	0.27	70	0.45

Халдварт өвчин, 2023 оны эхний 7 сарын байдлаар

№	Байршил	A03 - Цусан суулга/Shigellosis		A02 Салмонеллт /Other salmonella infections		A09 Халдварын гаралтай гастроэнтерит ба суулга өвчин		A05-Бактерийн гаралтай бусад хоолны хордлого		A39 Менингококкт халдвар/Meningococcal infection	
		Бодит тоо	10000 хүн амд	Бодит тоо	1000 хүн амд	Бодит тоо	1000 хүн амд	Бодит тоо	10000 хүн амд	Бодит тоо	10000 хүн амд
1	Баянгол	61	2.5	10	0.4	1	0.0	1	0.0	0	0.0
2	Баянзүрх	233	5.88	44	1.1	11	0.3	18	0.5	1	0.0
3	Сонгинохайрхан	147	4.3	14	0.4	3	0.1	7	0.2	2	0.1
4	Сүхбаатар	61	4.3	13	0.9	3	0.2	12	0.8	0	0.0
5	Хан Уул	105	4.7	18	0.8	6	0.3	12	0.5	0	0.0
6	Чингэлтэй	69	4.7	6	0.4	0	0.0	0	0.0	0	0.0
7	Налайх	7	1.8	0	0.0	0	0.0	0	0.0	0	0.0
8	Багануур	7	2.4	3	1.0	0	0.0	0	0.0	0	0.0
9	Багахангай	0	0.0	1	2.3	0	0.0	0	0.0	0	0.0
10	Дүүргийн дүн	690	4.40	109	0.70	24	0.2	50	0.3	3	0.0
11	Энэрэл	0	0.0	0	0.0	0	0.0	0	0.0	0	0.0
12	Амаржих газар	0	0.0	0	0.0	0	0.0	0	0.0	0	0.0
13	Цэргийн эмнэлэг төв	0	0.0	0	0.0	0	0.0	0	0.0	0	0.0
14	Дүүргийн ЭМТ	0	0.0	0	0.0	0	0.0	0	0.0	0	0.0
15	ТЗТЭ	0	0.0	0	0.0	0	0.0	0	0.0	0	0.0
16	ШШГЕГ-НЭ	0	0.0	0	0.0	0	0.0	0	0.0	0	0.0
17	ХХЭМБ	0	0.0	0	0.0	0	0.0	0	0.0	0	0.0
18	Нийслэлийн ЭМГ-ын дүн	690	4.40	109	0.7	24	0.2	50	0.3	3	0.0
19	ХӨСҮТ	0	0.0	0	0	0	0.0	0	0.0	0	0.0
20	АӨСҮТ	0	0.0	0	0	0	0.0	0	0.0	0	0.0
21	ЭХЭМҮТ	0	0.0	0	0	0	0.0	0	0.0	0	0.0
22	СЭМҮТ	0	0.0	0	0	0	0.0	0	0.0	0	0.0
23	УНТЭ	0	0.0	0	0	0	0.0	0	0.0	0	0.0
24	ЭНЭҮТ	0	0.0	0	0	0	0.0	0	0.0	0	0.0
25	Сонгодо эмнэлэг	0	0.0	0	0	0	0.0	0	0.0	0	0.0
26	Хаяг тодорхойгүй	0	0.0	0	0	0	0.0	0	0.0	0	0.0
27	Улаанбаатар	690	4.40	109	0.7	24	0.2	50	0.3	3	0.0
28	Аймгийн дүн*	63	0.0	10	0	0	0.0	3	0.0	0	0.0
29	НИЙТ ДҮН	753	4.80	119	0.8	24	0.2	53	0.34	3	0.02

Халдварт өвчин, 2023 оны 7 сарын байдлаар

№	Байршил	B01 Салхинцэцэг /Varicella/		B26 Гахай хавдар / Mumps/		A38 Улаан эсэргэнэ / Scarlet fever/		P36 Нярайн бактерт їжил/Bacterial sepsis of newborn/		A46 Ёлом / Erysipelas/	
		Бодит тоо	10000 хүн амд	Бодит тоо	10000 хүн амд	Бодит тоо	10000 хүн амд	Бодит тоо	10000 хүн амд	Бодит тоо	10000 хүн амд
1	Баянгол	499	20.7	11	0.5	81	3.35	0	0.0	1	0.0
2	Баянзүрх	1876	47.3	21	0.5	213	5.4	0	0.0	15	0.4
3	Сонгинохайрхан	442	12.9	4	0.1	70	2.0	0	0.0	3	0.1
4	Сүхбаатар	412	28.7	6	0.4	67	4.7	0	0.0	4	0.3
5	Хан Уул	722	32.2	8	0.4	86	3.8	0	0.0	4	0.2
6	Чингэлтэй	308	20.9	6	0.4	38	2.6	0	0.0	2	0.1
7	Налайх	28	7.1	1	0.3	7	1.8	0	0.0	0	0.0
8	Багануур	220	74.9	0	0.0	14	4.8	0	0.0	2	0.7
9	Багахангай	1	2.3	0	0.0	1	2.3	0	0.0	0	0.0
10	Дүүргийн дүн	4508	28.75	57	0.4	577	3.68	0	0.00	31	0.2
11	Энэрэл	0	0.0	0	0.0	0	0.0	0	0.0	0	0.0
12	Амаржих газар	0	0.0	0	0.0	0	0.0	2	0.0	0	0.0
13	Цэргийн эмнэлэг төв	0	0.0	0	0.0	0	0.0	0	0.0	0	0.0
14	Дүүргийн ЭМТ	0	0.0	0	0.0	0	0.0	0	0.0	0	0.0
15	ТЗТЭ	0	0.0	0	0.0	0	0.0	0	0.0	0	0.0
16	ШШГЕГ-НЭ	0	0.0	0	0.0	0	0.0	0	0.0	0	0.0
17	ХХЭМБ	0	0.0	0	0.0	0	0.0	0	0.0	0	0.0
18	Нийслэлийн ЭМГ-ын дүн	4508	28.75	57	0.4	577	3.68	2	0.01	31	0.2
19	ХӨСҮТ	0	0.0	0	0.0	0	0.0	0	0.0	0	0.0
20	АӨСҮТ	0	0	0	0.0	0	0.0	0	0.0	0	0.0
21	ЭХЭМҮТ	1	0.0	0	0.0	0	0.0	0	0.0	0	0.0
22	СЭМҮТ	0	0.0	0	0.0	0	0.0	0	0.0	0	0.0
23	УНТЭ	0	0.0	0	0.0	0	0.0	0	0.0	0	0.0
24	ЭНЭҮТ	0	0.0	0	0.0	0	0.0	0	0.0	0	0.0
25	Сонгодо эмнэлэг	0	0.0	0	0.0	0	0.0	0	0.0	0	0.0
26	Хаяг тодорхойгүй	0	0.0	0	0.0	0	0.0	0	0.0	0	0.0
27	Улаанбаатар	4509	28.76	57	0.4	577	3.68	2	0.01	31	0.20
28	Аймгийн дүн*	135	0.0	0	0.0	14	0.0	0	0.0	11	0.0
29	НИЙТ ДҮН	4644	29.62	57	0.36	591	3.77	2	0.01	42	0.27

Халдварт өвчин, 2023 оны 7 сарын байдлаар

№	Байршил	B50 Хумхаа		A23 Бруцеллёз / Brucellosis/		B08.4 Энтеровируст тууралттай цэврүүт фарингит / Hand, foot and mouth disease /		B34.1 Энтеровируст халдвар тодорхойгүй		B08.3 Эритема/Erythema infectiosum [fifth disease]	
		Бодит тоо	10000 хүн амд	Бодит тоо	10000 хүн амд	Бодит тоо	10000 хүн амд	Бодит тоо	10001 хүн амд	Бодит тоо	10000 хүн амд
1	Баянгол	0	0.0	0	0.0	229	9.5	0	0.0	0	0.0
2	Баянзүрх	6	0.2	0	0.0	968	24.42	0	0.0	6	0.2
3	Сонгинохайрхан	0	0.0	1	0.0	202	5.9	0	0.0	0	0.0
4	Сүхбаатар	0	0.0	0	0.0	235	16.4	0	0.0	0	0.0
5	Хан Уул	1	0.0	2	0.1	337	15.0	0	0.0	0	0.0
6	Чингэлтэй	1	0.1	0	0.0	205	13.9	0	0.0	1	0.1
7	Налайх	1	0.3	1	0.3	19	4.8	0	0.0	0	0.0
8	Багануур	1	0.3	1	0.3	30	10.2	0	0.0	0	0.0
9	Багахангай	0	0.0	0	0.0	0	0.0	0	0.0	0	0.0
10	Дүүргийн дүн	10	0.1	5	0.0	2225	14.19	0	0.0	7	0.0
11	Энэрэл	0	0.0	0	0.0	0	0.0	0	0.0	0	0.0
12	Амаржих газар	0	0.0	0	0.0	0	0.0	0	0.0	0	0.0
13	Цэргийн төв эмнэлэг	0	0.0	0	0.0	0	0.0	0	0.0	0	0.0
14	Дүүргийн ЭМТ	0	0.0	0	0.0	0	0.0	0	0.0	0	0.0
15	ТЗТЭ	0	0.0	0	0.0	0	0.0	0	0.0	0	0.0
16	ШШГЕГ-НЭ	0	0.0	0	0.0	0	0.0	0	0.0	0	0.0
17	ХХЭМБ	0	0.0	0	0.0	0	0.0	0	0.0	0	0.0
18	Нийслэлийн ЭМГ-ын дүн	10	0.1	5	0.0	2225	14.19	0	0.0	7	0.0
19	ХӨСҮТ	0	0.0	0	0.0	0	0.0	0	0.0	0	0.0
20	АӨСҮТ	0	0.0	0	0.0	0	0.0	0	0.0	0	0.0
21	ЭХЭМҮТ	0	0.0	0	0.0	0	0.0	0	0.0	0	0.0
22	СЭМҮТ	0	0.0	0	0.0	0	0.0	0	0.0	0	0.0
23	УНТЭ	0	0.0	0	0.0	0	0.0	0	0.0	0	0.0
24	ЭНЭҮТ	0	0.0	0	0.0	0	0.0	0	0.0	0	0.0
25	Сонгдо эмнэлэг	0	0.0	0	0.0	0	0.0	0	0.0	0	0.0
26	Хаяг тодорхойгүй	0	0.0	0	0.0	0	0.0	0	0.0	0	0.0
27	Улаанбаатар	10	0.1	5	0.0	2225	14.19	0	0.0	8	0.1
28	Аймгийн дүн*	4	0.0	1	0.0	31	0.0	0	0.0	0	0.0
29	НИЙТ ДҮН	14	0.09	6	0.04	2256	14.39	0	0.0	8	0.05

Халдварт өвчин, 2023 оны 7 сарын байдлаар

№	Байршил	A35 Бусад татран		B09. Арьс ба салст бүрхэвчийг гэмтээх тодорхойгүй вируст халдвар		Бэтэг B67		A01. Балнад, иж балнад		Exanthema subitum B08.2	
		Бодит тоо	10000 хүн амд	Бодит тоо	10000 хүн амд	Бодит тоо	10000 хүн амд	Бодит тоо	10000 хүн амд	Бодит тоо	10000 хүн амд
1	Баянгол	0	0.0	0	0.0	0	0.0	0	0.0	3	0.1
2	Баянзүрх	0	0.0	0	0.0	0	0.0	0	0.0	0	0.0
3	Сонгинохайрхан	0	0.0	0	0.0	0	0.0	0	0.0	1	0.0
4	Сүхбаатар	0	0.0	0	0.0	0	0.0	0	0.0	0	0.0
5	Хан Уул	0	0.0	0	0.0	0	0.0	0	0.0	0	0.0
6	Чингэлтэй	0	0.0	0	0.0	0	0.0	0	0.0	0	0.0
7	Налайх	0	0.0	0	0.0	0	0.0	0	0.0	0	0.0
8	Багануур	0	0.0	0	0.0	0	0.0	0	0.0	0	0.0
9	Багахангай	0	0.0	0	0.0	0	0.0	0	0.0	0	0.0
10	Дүүргийн дүн	0	0.0	0	0.0	0	0.0	0	0.0	4	0.0
11	Энэрэл	0	0.0	0	0.0	0	0.0	0	0.0	0	0.0
12	Амаржих газар	0	0.0	0	0.0	0	0.0	0	0.0	0	0.0
13	Цэргийн эмнэлэг төв	0	0.0	0	0.0	0	0.0	0	0.0	0	0.0
14	Дүүргийн ЭМТ	0	0.0	0	0.0	0	0.0	0	0.0	0	0.0
15	ТЗТЭ	0	0.0	0	0.0	0	0.0	0	0.0	0	0.0
16	ШШГЕГ-НЭ	0	0.0	0	0.0	0	0.0	0	0.0	0	0.0
17	ХХЭМБ	0	0.0	0	0.0	0	0.0	0	0.0	0	0.0
18	Нийслэлийн ЭМГ-ын дүн	0	0.0	0	0.0	0	0.0	0	0.0	4	0.0
19	ХӨСҮТ	0	0.0	0	0.0	0	0.0	0	0.0	0	0.0
20	АӨСҮТ	0	0.0	0	0.0	0	0.0	0	0.0	0	0.0
21	ЭХЭМҮТ	0	0.0	0	0.0	0	0.0	0	0.0	0	0.0
22	СЭМҮТ	0	0.0	0	0.0	0	0.0	0	0.0	0	0.0
23	УНТЭ	0	0.0	0	0.0	0	0.0	0	0.0	0	0.0
24	ЭНЭҮТ	0	0.0	0	0.0	0	0.0	0	0.0	0	0.0
25	Сонгодо эмнэлэг	0	0.0	0	0.0	0	0.0	0	0.0	0	0.0
26	Хаяг тодорхойгүй	0	0.0	0	0.0	0	0.0	0	0.0	0	0.0
27	Улаанбаатар	0	0.0	0	0.0	0	0.0	0	0.0	4	0.0
28	Аймгийн дүн*	0	0.0	0	0.0	0	0.0	0	0.0	7	0.0
29	НИЙТ ДҮН	0	0.0	0	0.0	0	0.0	0	0.0	11	0.07

Халдварт өвчин, 2023 оны 7 сарын байдлаар

№	Байршил	А22. Боом		А69. Спирохетээр сэдээгдсэн бусад халдвар		А84. Хачигаар дамжих вирус энцефалит		А77. Хачигт рикеттсиоз		А50-А53 Тэмбүү /Syphilis	
		Бодит тоо	10000 хүн амд	Бодит тоо	10000 хүн амд	Бодит тоо	10000 хүн амд	Бодит тоо	10000 хүн амд	Бодит тоо	10000 хүн амд
1	Баянгол	0	0.0	0	0.0	0	0.0	2	0.1	246	10.2
2	Баянзүрх	0	0.0	0	0.0	0	0.0	3	0.1	180	4.5
3	Сонгинохайрхан	0	0.0	0	0.0	0	0.0	0	0.0	171	5.0
4	Сүхбаатар	0	0.0	0	0.0	0	0.0	0	0.0	49	3.4
5	Хан Уул	0	0.0	0	0.0	0	0.0	0	0.0	63	2.8
6	Чингэлтэй	0	0.0	0	0.0	0	0.0	0	0.0	71	4.8
7	Налайх	0	0.0	0	0.0	0	0.0	0	0.0	52	13.2
8	Багануур	0	0.0	0	0.0	0	0.0	0	0.0	17	5.8
9	Багахангай	0	0.0	0	0.0	0	0.0	0	0.0	4	9.0
10	Дүүргийн дүн	0	0.0	0	0.00	0	0.00	5	0.0	853	5.4
11	Энэрэл	0	0.0	0	0.0	0	0.0	0	0.0	2	0.0
12	Амаржих газар	0	0.0	0	0.0	0	0.0	0	0.0	6	0.0
13	Цэргийн төв эмнэлэг	0	0.0	0	0.0	0	0.0	0	0.0	2	0.0
14	Дүүргийн ЭМТ	0	0.0	0	0.0	0	0.0	0	0.0	16	0.0
15	ТЗТЭ	0	0.0	0	0.0	0	0.0	0	0.0	34	0.0
16	ШШГЕГ-НЭ	0	0.0	0	0.0	0	0.0	0	0.0	0	0.0
17	ХХЭМБ	0	0.0	0	0.0	0	0.0	0	0.0	115	0.0
18	Нийслэлийн ЭМГ-ын дүн	0	0.0	0	0.00	0	0.00	5	0.0	1028	6.6
19	ХӨСҮТ	0	0.0	0	0.0	0	0.0	0	0.0	446	0.0
20	АӨСҮТ	0	0.0	0	0.0	0	0.0	0	0.0	0	0.0
21	ЭХЭМҮТ	0	0.0	0	0.0	0	0.0	0	0.0	13	0.0
22	СЭМҮТ	0	0.0	0	0.0	0	0.0	0	0.0	0	0.0
23	УНТЭ	0	0.0	0	0.0	0	0.0	0	0.0	0	0.0
24	ЭНЭҮТ	0	0.0	0	0.0	0	0.0	0	0.0	2	0.0
25	Сонгодо эмнэлэг	0	0.0	0	0.0	0	0.0	0	0.0	0	0.0
26	Хаяг тодорхойгүй	0	0.0	0	0.0	0	0.0	0	0.0	0	0.0
27	Улаанбаатар	0	0.0	0	0.0	0	0.00	5	0.03	1489	9.5
28	Аймгийн дүн*	0	0.0	0	0.0	0	0.0	9	0.0	0	0.0
29	НИЙТ ДҮН	0	0.0	0	0.00	0	0.00	14	0.09	1489	9.5

Халдварт өвчин, 2023 оны 7 сарын байдлаар

№	Байршил	A50 Төрөлхийн тэмбүү		A 54 Гонококкт халдвар /Gonococcal infection/		A15-A19 Сүрьеэ /Tuberculosis/		B36-B49 Мөөгөнцөр / Mycoses/		A59 Трихомониаз Trichomoniasis		B20-B24 ХДХВ/ДОХ		U07.1 Коронавируст халадвар (COVID-19)	
		Бодит тоо	100000 амьд төрөлтөд	Бодит тоо	10000 хүн амд	Бодит тоо	10000 хүн амд	Бодит тоо	10000 хүн амд	Бодит тоо	10000 хүн амд	Бодит тоо	10000 хүн амд	Бодит тоо	10001 хүн амд
1	Баянгол	0	0.0	61	2.5	100	4.1	0	0.0	81	3.4	0	0.0	0	0.0
2	Баянзүрх	3	70.0	58	1.5	214	5.4	0	0.0	108	2.7	0	0.0	0	0.0
3	Сонгинохайрхан	0	0.0	84	2.5	126	3.7	0	0.0	105	3.1	0	0.0	0	0.0
4	Сүхбаатар	0	0.0	39	2.7	51	3.6	0	0.0	7	0.5	0	0.0	0	0.0
5	Хан Уул	0	0.0	29	1.3	106	4.7	0	0.0	6	0.3	0	0.0	0	0.0
6	Чингэлтэй	0	0.0	26	1.8	82	5.6	9	0.6	56	3.8	0	0.0	0	0.0
7	Налайх	0	0.0	29	7.4	25	6.4	16	4.1	13	3.3	0	0.0	0	0.0
8	Багануур	1	344.8	32	10.9	19	6.5	0	0.0	8	2.7	0	0.0	0	0.0
9	Багахангай	0	0.0	0	0.0	2	4.5	0	0.0	0	0.0	0	0.0	0	0.0
10	Дүүргийн дүн	4	23.7	358	2.3	725	4.6	25	0.2	384	2.4	0	0.0	0	0.0
11	Энэрэл	0	0.0	0	0.0	11	0.0	0	0.0	0	0.0	0	0.0	0	0.0
12	Амаржих газар	2	0.0	0	0.0	0	0.0	0	0.0	0	0.0	0	0.0	0	0.0
13	Цэргийн төв эмнэлэг	0	0.0	0	0.0	0	0.0	0	0.0	0	0.0	0	0.0	1	0.0
14	Дүүргийн ЭМТ	0	0.0	9	0.0	0	0.0	0	0.0	13	0.0	0	0.0	0	0.0
15	ТЗТЭ	0	0.0	4	0.0	0	0.0	0	0.0	28	0.0	0	0.0	0	0.0
16	ШШГЕГ-НЭ	0	0.0	0	0.0	36	0.0	0	0.0	0	0.0	0	0.0	0	0.0
17	ХХЭМБ	0	0.0	247	0.0	0	0.0	137	0.0	110	0.0	0	0.0	0	0.0
18	Нийслэлийн ЭМГ-ын дүн	6	35.6	618	3.9	772	4.9	162	1.0	535	3.4	0	0.0	1	0.0
19	ХӨСҮТ	0	0.0	242	0.0	0	0.0	0	0.0	97	0.0	10	0.0	1378	0.0
20	АӨСҮТ	0	0.0	0	0.0	0	0.0	207	0.0	0	0.0	0	0.0	0	0.0
21	ЭХЭМҮТ	1	0.0	0	0.0	0	0.0	0	0.0	0	0.0	0	0.0	0	0.0
22	СЭМҮТ	0	0.0	0	0.0	12	0.0	0	0.0	0	0.0	0	0.0	0	0.0
23	УНТЭ	0	0.0	0	0.0	8	0.0	0	0.0	0	0.0	0	0.0	0	0.0
24	ЭНЭҮТ	1	0.0	0	0.0	0	0.0	0	0.0	0	0.0	0	0.0	0	0.0
25	Сонгдо эмнэлэг	0	0.0	2	0.0	0	0.0	0	0.0	6	0.0	0	0.0	0	0.0
26	Хаяг тодорхойгүй	0	0.0	0	0.0	0	0.0	0	0.0	0	0.0	0	0.0	0	0.0
27	Улаанбаатар	8	47.4	862	5.5	792	5.1	369	2.4	638	4.1	10	0.06	1379	8.8
28	Аймгийн дүн*	3	83.3	0	0.0	0	0.0	0	0.0	0	0.0	0	0.0	0	0.0
29	НИЙТ ДҮН	11	53.7	862	5.5	792	5.1	369	2.4	638	4.1	10	0.06	1379	8.8

НЭМГ-ын харьяа хувийн хэвшлийн эмнэлгүүдийн үзүүлэлт

2023 оны эхний 7 сарын байдлаар нийт 1089265 үзлэг хийгдсэн нь өнгөрсөн оны мөн үеэс 206634 үзлэгээр өссөн бөгөөд урдчилан сэргийлэх үзлэг 4,6%, өвчний учир амбулаториор 95.2%, идэвхтэй хяналт 0.2%, гэрийн дуудлага 0.002%-ийг эзэлж байна. НЭМГ-ын харьяа эмнэлгүүдийн нийт үзлэгийн 18.8 хувийг ХХЭМБ-ын үзлэг эзэлж байна.

Ор бүхий эмнэлэгт 49133.5 хүн эмчлэгдэн гарч өнгөрсөн оны мөн үеэс 4616-аар буурч, 285296 ор хоног ашигласан ба орны фонд ашиглалтын хувь 43.8, дундаж ор хоног 5,8, орны эргэлт 16,4 байна. Эмнэлгийн нас баралт 1 бүртгэгдсэн байна.

Сувилалд 22833.0 хүн эмчлэгдэж, 162426 ор хоног ашигласан байна.

Таны төлөө бид эмнэлэгт 81 эх төрж, 82 нярай амьд, эрэгтэй 53, эмэгтэй-29 төрсөн байна.

БЗДХ-ын чиглэлээр үйл ажиллагаа явуулдаг эмнэлгүүдэд БЗДХ-ын 609 өвчлөл бүртгэгдсэн байна.

Байгууллага	Бүгд үзлэг	Урьдчилан сэргийлэх үзлэг	Өвчний учир амбулаторийн үзлэг	Үүнээс		Идэвхтэй хяналт	Гэрийн идэвхтэй хяналт	Дуудлагаар	БЗДХ-Бүгд	Үүнээс			
				Анх	Давтан					Тэмбүү	Заг хүйтэн	Трихомониаз	Мөөгөнцөр
Амбулатори	1089265	50592	1036539	612562	423977	2105		29	609	115	247	110	137

Байгууллага	Стационар			Эмнэлгийн нас баралт				Төрсөн эх	Амьд хүүхэд	Үүнээс	
	Хэвтсэн хүний тоо	Гарсан хүний тоо	Ор хоног	Бүгд	Эр	Эм	Үүнээс хоног болоогүй			Эр	Эм
Ортой	49433	48838	285296	0	0	0	0	81	82	53	29
Сувилал	23083	22584	162426								
Дүн	72516	71422	447722	0	0	0	0	81	82	53	29

Хувийн эмнэлгийн үзүүлэлт, 2023 оны эхний 7 сарын байдлаар

№	Байгууллагын нэрс	Орны тоо	Эмнэлэгт хэвтсэн - Бүгд	Эмнэлгээс гарсан, шилжсэн Бүгд	Нас баралт	Ор хоног-Бүгд /Орны хөдөлгөөнөөр/	Эмчлэгдсэн өвчтөн	ОФА%	Дундаж ор хоног	Орны эргэлт
1	Амин-Эрдэнэ	40	994	956	0	6810	975	78.5	7.0	24.4
2	АСЭ ХХК	20	384	380	0	1427	382	32.9	3.7	19.1
3	Юнимед интернейшнл ХХК	39	1041	1043	0	5663	1042	66.9	5.4	26.7
4	Буянт-Оношилгоо	25	0	0	0	0	0	0.0	0.0	0.0
5	Бурам номиун	40	769	754	0	5241	761.5	60.4	6.9	19.0
6	Буянт-Ээж	15	600	591	0	3741	595.5	114.9	6.3	39.7
7	Бүсгүй БГБХН	23	233	232	0	1306	232.5	26.2	5.6	10.1
8	Гэгээмед	10	232	229	0	2050	230.5	94.5	8.9	23.1
9	Далд-Увидас	25	599	603	0	4198	601	77.4	7.0	24.0
10	Дангал	15	88	88	0	481	88	14.8	5.5	5.9
11	Дархан-Оточ	30	774	748	0	4451	761	68.4	5.8	25.4
12	Далд засал ХХК	82	1377	1435	0	9722	1406	54.6	6.9	17.1
13	Замбагатрейд	20	619	606	0	3744	612.5	86.3	6.1	30.6
14	Зүтгэл найдвар	15	58	52	0	330	55	10.1	6.0	3.7
15	Пиксел ХХК	20	602	592	0	3950	597	91.0	6.6	29.9
16	Корсан	15	276	267	0	2184	271.5	67.1	8.0	18.1
17	Ливерген	15	104	104	0	666	104	20.5	6.4	6.9
18	Мөнгөн чагнуур	20	496	480	0	2936	488	67.6	6.0	24.4
19	Мангут ХХК	310	1513	1470	0	8441	1491.5	12.5	5.7	4.8
20	Мөнх-Оньч	30	760	757	0	5306	758.5	81.5	7.0	25.3
21	Натул ХХК	100	1459	1452	0	9488	1455.5	43.7	6.5	14.6
22	Маргад Онъс ХХК	195	3783	3742	1	19280	3763	45.6	5.1	19.3
23	Орбита	15	38	38	0	55	38	1.7	1.4	2.5
24	САНТЭ	8	8	8	0	33	8	1.9	4.1	1.0
25	Сорогзон	18	303	303	0	2117	303	54.2	7.0	16.8
26	Талимаа	20	681	660	0	3462	670.5	79.8	5.2	33.5
27	Хурилдуур ХХК	150	751	723	0	4367	737	13.4	5.9	4.9
28	Түмэншанд ХХК	28	419	419	0	2531	419	41.7	6.0	15.0
29	Увидаст байгаль	15	120	122	0	936	121	28.8	7.7	8.1
30	Хүмүүн мед	19	44	47	0	438	45.5	10.6	9.6	2.4
31	Хасу манал	15	367	375	0	2661	371	81.8	7.2	24.7
32	Хулж боржигон	25	667	663	0	4362	665	80.4	6.6	26.6
33	Халиунтолгой	18	663	653	0	4312	658	110.4	6.6	36.6
34	ЦНС ХХК	30	439	454	0	3080	446.5	47.3	6.9	14.9
35	Чимэжүд ХХК	30	754	754	0	4279	754	65.7	5.7	25.1
36	Чимэг Оюу	20	385	382	0	2566	383.5	59.1	6.7	19.2
37	Гурванбаян бүрд ХХК	20	641	627	0	4222	634	97.3	6.7	31.7
38	Энхийн төлөө	6	6	6	0	34	6	2.6	5.7	1.0
39	Энхжил	29	206	201	0	968	203.5	15.4	4.8	7.0
40	Энэрэлмамоц	26	406	403	0	2570	404.5	45.6	6.4	15.6
41	Шар бар ХХК	50	115	115	0	757	115	7.0	6.6	2.3
42	Бумаа Санаа БГБХН	20	415	405	0	2733	410	63.0	6.7	20.5
43	Найман очир ХХК Чимэг	30	122	122	0	869	122	13.3	7.1	4.1
44	Гэрэлт чагнуур	10	66	66	0	364	66	16.8	5.5	6.6
45	Хос чавхдас	12	48	48	0	279	48	10.7	5.8	4.0

Хувийн эмнэлгийн үзүүлэлт, 2023 оны 7 сарын байдлаар

№	Байгууллагын нэрс	Орны тоо	Эмнэлэгт хэвтсэн - Бүгд	Эмнэлгээс гарсан, шилжсэн хүний тоо	Нас баралт	Ор хоног- Бүгд /Орны хөдөлгөөнөөр	Эмчлэгдсэн өвчтөн	ОФА%	Дундаж ор хоног	Орны эргэлт
46	Энхбүсгүй ХХК	10	44	44	0	220	44	10.1	5.0	4.4
47	Персон ХХК	15	218	216	0	1256	217	38.6	5.8	14.5
48	Тамирмандал	8	118	116	0	745	117	42.9	6.4	14.6
49	Тойгийн тал ХХК	20	457	437	0	2947	447	67.9	6.6	22.4
50	Агар-Оточ	10	152	150	0	1076	151	49.6	7.1	15.1
51	Би АЙ Си	13	145	146	0	1095	145.5	38.8	7.5	11.2
52	Гарьд манлай ХХК	35	761	744	0	3645	752.5	48.0	4.8	21.5
53	Энэрэлт манал	16	365	365	0	2646	365	76.2	7.2	22.8
54	Нандин Ухаан ХХК	55	1029	1008	0	6923	1018.5	58.0	6.8	18.5
55	Анубулган	6	32	32	0	281	32	21.6	8.8	5.3
56	Анхтуяа ХХК	65	1339	1339	0	9082	1339	64.4	6.8	20.6
57	Цу Эрдэнэ ХХК	70	556	479	0	6200	517.5	40.8	12.0	7.4
58	Аминзаяа	30	689	686	0	4888	687.5	75.1	7.1	22.9
59	Талын фокус	10	132	131	0	1017	131.5	46.9	7.7	13.2
60	Солонго	15	936	930	0	1168	933	35.9	1.3	62.2
61	Топуна ХХК	15	204	207	0	1492	205.5	45.8	7.3	13.7
62	Бум-Энэрэл	15	125	125	0	657	125	20.2	5.3	8.3
63	Ливмед	14	167	161	0	1077	164	35.5	6.6	11.7
64	Сантжарантай ХХК	10	92	91	0	465	91.5	21.4	5.1	9.2
65	Си Жи Эс ХХК	20	613	613	0	4318	613	99.5	7.0	30.7
66	Ээлтэй Оточ	15	234	236	0	1621	235	49.8	6.9	15.7
67	Хоржимиза	15	228	214	0	1459	221	44.8	6.6	14.7
68	Хатан ижий	13	417	417	0	2224	417	78.8	5.3	32.1
69	Таны төлөө бид ХХК	44	361	359	0	1436	360	15.0	4.0	8.2
70	Авецина	40	1574	1574	0	7864	1574	90.6	5.0	39.4
71	АШУУИС	120	2374	2345	0	16215	2359.5	62.3	6.9	19.7
72	Үйлс бүтэмж	15	166	163	0	1095	164.5	33.6	6.7	11.0
73	Гийх –Од ХХК Зуун нас	20	460	464	0	3146	462	72.5	6.8	23.1
74	Хосвансэмбэрүү	18	133	119	0	1274	126	0.0	10.1	0.0
75	Егнин ХХК	20	450	435	0	3353	442.5	77.3	7.6	22.1
76	Самандбадраа	10	133	133	0	875	133	40.3	6.6	13.3
77	Санцо Мед ХХК	15	70	70	0	90	70	2.8	1.3	4.7
78	Нефро Мед ХХК	30	1275	1266	0	6963	1270.5	107.0	5.5	42.4
79	Рехамед ХХК	70	3377	3366	0	5008	3371.5	33.0	1.5	48.2
80	Синдурамед	30	773	762	0	4405	767.5	67.7	5.7	25.6
81	Төгс үзэсгэлэнт ХХК	18	267	266	0	207	266.5	5.3	0.8	14.8
82	Дөлгөөн амьдрал	35	732	717	0	5144	724.5	67.7	7.1	0.0
83	“Эл Жи Эл Пи” ХХК	20	219	213	0	416	216	9.6	1.9	10.8
84	Ивээлт аметист ХХК	15	50	50	0	50	50	1.5	1.0	3.3
85	Төртрейд ХХК	45	709	712	0	5410	710.5	55.4	7.6	15.8
86	Бурам мишээл ХХК	56	131	133	0	1269	132	10.4	9.6	2.4
87	Энх Ундарга ЗГБХН	110	2173	2103	0	12313	2138	51.6	5.8	19.4
88	Төгсун	25	428	425	0	2348	426.5	43.3	5.5	17.1
89	ЯМНЭ хоспитал	20	75	71	0	480	73	11.1	6.6	3.7
90	Нарт сэен ХХК	10	25	25	0	23	25	1.1	0.9	2.5
		2999	49433	48833	0	285296	49133.5	43.8	5.8	16.4

